



TRIBUNAL DE CONTAS DO ESTADO DO PARANÁ

Coordenadoria de Gestão Municipal - CGM

PROCESSO Nº: 187300/20

ENTIDADE: MUNICÍPIO DE FRANCISCO BELTRÃO

ASSUNTO: PRESTAÇÃO DE CONTAS DO EXERCÍCIO FINANCEIRO DE 2019

INSTRUÇÃO Nº: 2510/2020 - CGM - PRIMEIRO EXAME

MUNICÍPIO DE FRANCISCO BELTRÃO. Prestação de Contas do exercício de 2019. Primeiro Exame. Contas Regulares.

SUMÁRIO DO ESCOPO DA ANÁLISE E INDICAÇÃO DAS OCORRÊNCIAS APONTADAS NESTA INSTRUÇÃO

DESCRIÇÃO DOS ITENS DE ANÁLISE	ITENS CONSTATADOS	ITENS NÃO CONSTATADOS
CONTROLE INTERNO		
Ausência de encaminhamento do Relatório do Controle Interno.		Nada Constatado
O Relatório do Controle Interno encaminhado não apresenta os conteúdos mínimos prescritos pelo Tribunal.		Nada Constatado
O Relatório do Controle Interno apresenta ocorrência de irregularidade passível de desaprovação da gestão.		Nada Constatado
RESULTADO ORÇAMENTÁRIO/FINANCEIRO		
Resultado orçamentário/financeiro de fontes não vinculadas a programas, convênios, operações de créditos e RPPS.		Nada Constatado
AVALIAÇÃO DA APLICAÇÃO NO ENSINO BÁSICO MUNICIPAL		
Falta de aplicação do índice mínimo de 25% em manutenção e desenvolvimento da educação básica municipal.		Nada Constatado
Falta de aplicação de no mínimo 60% dos recursos do FUNDEB na remuneração do magistério.		Nada Constatado
Falta de aplicação de no mínimo 95% dos recursos do FUNDEB no exercício da arrecadação. Saldo deixado de aplicar no primeiro trimestre do exercício seguinte excede a 5%.		Nada Constatado
AVALIAÇÃO DA APLICAÇÃO EM AÇÕES DE SAÚDE MUNICIPAL		
Falta de aplicação do índice mínimo de 15% em serviços e ações de saúde pública.		Nada Constatado
GESTÃO DO REGIME PRÓPRIO DE PREVIDÊNCIA SOCIAL		
Ausência de encaminhamento do Certificado de Regularidade Previdenciária – CRP, emitido pelo Ministério da Previdência Social vigente na data da prestação de contas.		Nada Constatado
Ausência de encaminhamento da Lei que formaliza a opção escolhida para equacionamento do déficit, sendo exemplos: o aumento da alíquota ou a criação de alíquota complementar.		Nada Constatado



TRIBUNAL DE CONTAS DO ESTADO DO PARANÁ

Coordenadoria de Gestão Municipal - CGM

Ausência de Pagamento de aportes para cobertura do déficit atuarial na forma apurada no Laudo Atuarial.		Nada Constatado
ASPECTOS FISCAIS - LEI DE RESPONSABILIDADE FISCAL		
Limite de despesas com pessoal – não retorno ao limite no prazo legal.		Nada Constatado
Limite de despesas com pessoal – não redução de 1/3 no prazo legal.		Nada Constatado
Limite da Dívida Consolidada – não redução de 25% no prazo legal.		Nada Constatado
Limite da Dívida Consolidada – não retorno ao limite no prazo legal.		Nada Constatado
MULTAS DECORRENTES DE ATRASO NA ENTREGA DA PRESTAÇÃO DE CONTAS		
Entrega dos documentos que compõem a Prestação de Contas com atraso.		Nada Constatado

PRELIMINARES

Trata-se da prestação de contas do **MUNICÍPIO DE FRANCISCO BELTRÃO**, relativa ao exercício financeiro de 2019, cujo conteúdo e estruturação encontram-se definidos na Instrução Normativa nº 151/2020, do Tribunal de Contas do Paraná.

A presente Instrução tem por finalidade reportar as demonstrações da execução orçamentária, financeira, patrimonial e de resultados relativos ao período abrangido pelo processo e verificar o atendimento dos aspectos legais a que estão sujeitos os atos de gestão, nos termos da Constituição Federal, art. 31, da Lei Complementar nº 113/2005 e do Regimento Interno - Resolução nº 01/2006 e atualizações.

O exame realizado no processo deteve-se na verificação do cumprimento dos procedimentos aplicáveis à Administração Pública e na avaliação de pontos de controle atinentes ao cumprimento de princípios constitucionais e de normas pertinentes, especialmente a Lei Complementar nº 101/00, com o objetivo de instruir a emissão do Parecer Prévio sobre as contas de Governo prestadas pelo Chefe do Poder Executivo Municipal.

PARTE I - EXPOSITIVA

Este título contempla as principais peças da execução orçamentária, financeira, patrimonial e de resultado, na conformação aos formatos estabelecidos pela Lei nº 4.320/64, além dos demonstrativos relativos ao atendimento das exigências



TRIBUNAL DE CONTAS DO ESTADO DO PARANÁ

Coordenadoria de Gestão Municipal - CGM

legais e constitucionais. Os valores que serão reproduzidos foram extraídos da base de dados de responsabilidade exclusiva da entidade municipal, transmitidas no âmbito do Sistema de Informações Municipais - SIM.

RESPONSÁVEIS PELA ENTIDADE

CARGO/FUNÇÃO	NOME	CPF	INÍCIO	FINAL	CRC
Prefeito	CLEBER FONTANA	020.762.969-21	01/01/2017	31/12/2020	
Contador	ZELI MARIA RAOTA JONIKAITES	722.988.559-00	01/01/2017	31/12/2020	052130/O-8
Controle Interno	PATRICIA REGINA MILLANI	009.819.289-27	01/01/2017	31/12/2020	

1 - PLANEJAMENTO GOVERNAMENTAL

1.1 - PLANO PLURIANUAL

Aprovado pela Lei Municipal nº 4528/2017, de 22/11/2017.

1.2 - DIRETRIZES ORÇAMENTÁRIAS

As Diretrizes para elaboração da proposta orçamentária foram aprovadas pela Lei Municipal nº 4584/2018, de 9/7/2018.

1.3 - ORÇAMENTO ANUAL

O Orçamento para o exercício foi aprovado pela Lei Municipal nº 4621/2018, de 3/12/2018.

2 - EXECUÇÃO ORÇAMENTÁRIA

2.1 - ALTERAÇÕES NO ORÇAMENTO

TIPO DE CRÉDITO ADICIONAL	LEI Nº
a) Créditos Suplementares	4621/2018, 4676/2019
b) Créditos Especiais	4647/2019, 4667/2019, 4676/2019
c) Créditos Extraordinários	Não houve



TRIBUNAL DE CONTAS DO ESTADO DO PARANÁ

Coordenadoria de Gestão Municipal - CGM

Resumo das Alterações

TIPO DE CRÉDITO ADICIONAL	VALOR
Créditos Especiais	1.766.173,90
Créditos Extraordinários	0,00
Créditos Suplementares	121.737.453,16
TOTAL	123.503.627,06

ORIGEM DOS RECURSOS	VALOR
Cancelamento de Dotações	37.665.710,00
Excesso de Arrecadação	60.956.225,35
Operações de Crédito	10.607.975,17
Recursos Sem Despesas Correspondentes	0,00
Superávit Financeiro	14.273.716,54
TOTAL	123.503.627,06

2.2 - BALANÇO ORÇAMENTÁRIO

MUNICÍPIO DE FRANCISCO BELTRÃO BALANÇO ORÇAMENTÁRIO 12/2019

<u>RECEITAS ORÇAMENTÁRIAS</u>	PREVISÃO INICIAL	PREVISÃO ATUALIZADA (a)	RECEITAS REALIZADAS (b)	SALDO c=(b-a)
RECEITAS CORRENTES	271.743.520,00	311.341.374,12	296.566.841,06	- 14.774.533,06
RECEITA TRIBUTÁRIA	56.963.620,00	63.152.613,47	63.244.319,33	91.705,86
Impostos	47.690.000,00	52.917.171,42	54.149.744,77	1.232.573,35
Taxas	9.273.620,00	10.235.442,05	9.084.861,29	- 1.150.580,76
Contribuição de Melhoria	0,00	0,00	9.713,27	9.713,27
RECEITA DE CONTRIBUIÇÕES	11.082.000,00	14.311.800,00	10.796.490,93	- 3.515.309,07
Contribuições Sociais	0,00	0,00	0,00	0,00
Contribuições de Intervenção no Domínio Econômico	0,00	0,00	0,00	0,00
Contribuições para Entidades Privadas de Serviço Social e de Formação Profissional	0,00	0,00	0,00	0,00
Contribuição de Iluminação Pública	11.082.000,00	14.311.800,00	10.796.490,93	- 3.515.309,07
RECEITA PATRIMONIAL	1.972.000,00	8.935.795,96	10.504.632,31	1.568.836,35
Receitas Imobiliárias	473.000,00	527.000,00	397.451,76	- 129.548,24
Receitas de Valores Mobiliários	1.499.000,00	1.529.595,96	3.227.180,55	1.697.584,59
Receita de Concessões e Permissões	0,00	0,00	0,00	0,00
Compensações Financeiras	0,00	0,00	0,00	0,00
Receita Decorrente do Direito de Exploração de Bens Públicos em Áreas de Domínio Público	0,00	0,00	0,00	0,00
Receita de Cessão de Direitos	0,00	6.879.200,00	6.880.000,00	800,00
Outras Receitas Patrimoniais	0,00	0,00	0,00	0,00



TRIBUNAL DE CONTAS DO ESTADO DO PARANÁ

Coordenadoria de Gestão Municipal - CGM

RECEITA AGROPECUÁRIA	0,00	0,00	0,00	0,00
Receita da Produção Vegetal	0,00	0,00	0,00	0,00
Receita da Produção Animal e Derivados	0,00	0,00	0,00	0,00
Outras Receitas Agropecuárias	0,00	0,00	0,00	0,00
RECEITA INDUSTRIAL	0,00	0,00	0,00	0,00
RECEITA DE SERVIÇOS	1.071.200,00	1.077.444,00	967.822,40	- 109.621,60
TRANSFERÊNCIAS CORRENTES	197.586.200,00	218.735.047,21	204.842.279,98	- 13.892.767,23
Transferências da União e de suas Entidades	98.176.200,00	114.801.723,06	111.937.608,61	- 2.864.114,45
Transferências dos Estados e do Distrito Federal e de suas Entidades	60.255.000,00	61.691.424,15	54.975.004,76	- 6.716.419,39
Transferências dos Municípios e de suas Entidades	0,00	0,00	0,00	0,00
Transferências de Instituições Privadas	0,00	0,00	0,00	0,00
Transferências de Outras Instituições Públicas	39.000.000,00	42.086.900,00	37.824.072,91	- 4.262.827,09
Transferências do Exterior	0,00	0,00	0,00	0,00
Transferências de Pessoas	150.000,00	150.000,00	105.593,70	- 44.406,30
Transferências Provenientes de Depósitos Não Identificados	5.000,00	5.000,00	0,00	- 5.000,00
OUTRAS RECEITAS CORRENTES	3.068.500,00	5.128.673,48	6.211.296,11	1.082.622,63
RECEITAS DE CAPITAL	31.256.480,00	63.222.826,40	30.033.122,36	- 33.189.704,04
OPERAÇÕES DE CRÉDITO	5.500.000,00	16.107.975,17	8.473.255,81	- 7.634.719,36
Operações de Crédito Internas	5.500.000,00	16.107.975,17	8.473.255,81	- 7.634.719,36
Operações de Crédito Externas	0,00	0,00	0,00	0,00
ALIENAÇÃO DE BENS	100.000,00	100.000,00	78.533,41	- 21.466,59
Alienação de Bens Móveis	100.000,00	100.000,00	0,00	- 100.000,00
Alienação de Bens Imóveis	0,00	0,00	78.533,41	78.533,41
AMORTIZAÇÕES DE EMPRÉSTIMOS	0,00	0,00	0,00	0,00
TRANSFERÊNCIAS DE CAPITAL	25.656.480,00	47.014.851,23	21.481.333,14	- 25.533.518,09
Transferências da União e de suas Entidades	24.386.480,00	25.355.985,15	2.229.475,62	- 23.126.509,53
Transferências dos Estados e do Distrito Federal e de suas Entidades	1.270.000,00	21.658.866,08	19.251.857,52	- 2.407.008,56
Transferências dos Municípios e de suas Entidades	0,00	0,00	0,00	0,00
Transferências de Instituições Privadas	0,00	0,00	0,00	0,00
Transferências de Outras Instituições Públicas	0,00	0,00	0,00	0,00
Transferências do Exterior	0,00	0,00	0,00	0,00
Transferências de Pessoas	0,00	0,00	0,00	0,00
Transferências Provenientes de Depósitos Não Identificados	0,00	0,00	0,00	0,00
Transferências de Outras Instituições Públicas	0,00	0,00	0,00	0,00
OUTRAS RECEITAS DE CAPITAL	0,00	0,00	0,00	0,00
Integralização do Capital Social	0,00	0,00	0,00	0,00
Remuneração das Disponibilidades do Tesouro	0,00	0,00	0,00	0,00
Resgate de Títulos do Tesouro	0,00	0,00	0,00	0,00
Demais Receitas de Capital	0,00	0,00	0,00	0,00
SUBTOTAL DAS RECEITAS (I)	303.000.000,00	374.564.200,52	326.599.963,42	- 47.964.237,10
REFINANCIAMENTO (II)	0,00	0,00	0,00	0,00
Operações de Crédito Internas	0,00	0,00	0,00	0,00
Mobiliária	0,00	0,00	0,00	0,00
Contratual	0,00	0,00	0,00	0,00
Operações de Crédito Externas	0,00	0,00	0,00	0,00
Mobiliária	0,00	0,00	0,00	0,00



TRIBUNAL DE CONTAS DO ESTADO DO PARANÁ

Coordenadoria de Gestão Municipal - CGM

Contratual	0,00	0,00	0,00	0,00
SUBTOTAL COM REFINANCIAMENTO (III) = (I + II)	303.000.000,00	374.564.200,52	326.599.963,42	- 47.964.237,10
DÉFICIT (IV)	0,00	8.401.717,88	0,00	- 8.401.717,88
TOTAL (V) = (III + IV)	303.000.000,00	382.965.918,40	326.599.963,42	- 56.365.954,98
SALDOS DE EXERCÍCIOS ANTERIORES (Utilizados para Créditos Adicionais)	0,00	14.101.717,88	14.101.717,88	0,00
Recursos Arrecadados em Exercícios Anteriores - RPPS	0,00	0,00	0,00	0,00
Superávit Financeiro	0,00	14.101.717,88	14.101.717,88	0,00
Reabertura de créditos adicionais	0,00	0,00	0,00	0,00

<u>DESPESAS ORÇAMENTÁRIAS</u>	DOTAÇÃO INICIAL (d)	DOTAÇÃO ATUALIZADA (e)	DESPESA EMPENHADAS (f)	DESPESAS LIQUIDADAS (g)	DESPESAS PAGAS (h)	SALDO DA DOTAÇÃO (i) = (e-f)
DESPESAS CORRENTES	254.570.520,00	304.588.309,68	284.654.086,45	274.970.190,88	272.925.933,52	19.934.223,23
PESSOAL E ENCARGOS SOCIAIS	125.785.237,00	139.321.837,02	129.034.656,39	129.034.656,39	128.728.519,42	10.287.180,63
JUROS E ENCARGOS DA DÍVIDA	420.000,00	1.024.900,00	1.024.813,93	1.024.813,93	995.270,85	86,07
OUTRAS DESPESAS CORRENTES	128.365.283,00	164.241.572,66	154.594.616,13	144.910.720,56	143.202.143,25	9.646.956,53
DESPESAS DE CAPITAL	42.679.480,00	78.370.608,72	39.153.756,81	36.926.962,36	34.165.823,54	39.216.851,91
INVESTIMENTOS	39.625.480,00	75.124.208,72	35.907.769,28	33.680.974,83	30.919.836,01	39.216.439,44
INVERSÕES FINANCEIRAS	0,00	0,00	0,00	0,00	0,00	0,00
AMORTIZAÇÃO DA DÍVIDA	3.054.000,00	3.246.400,00	3.245.987,53	3.245.987,53	3.245.987,53	412,47
RESERVA DE CONTINGÊNCIA	50.000,00	7.000,00	0,00	0,00	0,00	7.000,00
SUBTOTAL DAS DESPESAS (VI)	297.300.000,00	382.965.918,40	323.807.843,26	311.897.153,24	307.091.757,06	59.158.075,14
AMORTIZAÇÃO DA DÍVIDA/REFINANCIAMENTO (VII)	0,00	0,00	0,00	0,00	0,00	0,00
Amortização da Dívida Interna	0,00	0,00	0,00	0,00	0,00	0,00
Dívida Mobiliária	0,00	0,00	0,00	0,00	0,00	0,00
Outras Dívidas	0,00	0,00	0,00	0,00	0,00	0,00
Amortização da Dívida Externa	0,00	0,00	0,00	0,00	0,00	0,00
Dívida Mobiliária	0,00	0,00	0,00	0,00	0,00	0,00
Outras Dívidas	0,00	0,00	0,00	0,00	0,00	0,00
SUBTOTAL COM REFINANCIAMENTO (VIII) = (VI + VII)	297.300.000,00	382.965.918,40	323.807.843,26	311.897.153,24	307.091.757,06	59.158.075,14
SUPERÁVIT (IX)	5.700.000,00	0,00	2.792.120,16	14.702.810,18	19.508.206,36	- 2.792.120,16
TOTAL (X) = (VII + IX)	303.000.000,00	382.965.918,40	326.599.963,42	326.599.963,42	326.599.963,42	56.365.954,98
RESERVA DO RPPS	0,00	0,00	0,00	0,00	0,00	0,00

Fonte: Sistema de Informações Municipais - Acompanhamento Mensal (SIM-AM), Tribunal de Contas do Estado do Paraná
Dados processados em: 23/01/2020 21:26 | Relatório emitido em: 30/07/2020 10:26



TRIBUNAL DE CONTAS DO ESTADO DO PARANÁ

Coordenadoria de Gestão Municipal - CGM

2.3 - RESULTADOS ORÇAMENTÁRIOS/FINANCEIROS

2.3.1 - RESULTADO ORÇAMENTÁRIO/FINANCEIRO DE FONTES NÃO VINCULADAS A PROGRAMAS, CONVÊNIOS, OPERAÇÕES DE CRÉDITOS E RPPS

ESPECIFICAÇÃO	Exercício 2016	%	Exercício 2017	%	Exercício 2018	%	Exercício 2019	%
1 - Receitas Correntes	171.420.800,22	100,00	183.856.506,91	99,96	199.005.942,23	100,00	222.145.655,56	99,96
2 - Receitas de Capital	0,00	0,00	81.130,00	0,04	0,00	0,00	78.533,41	0,04
3 - Soma da Receita (1+2)	171.420.800,22	100,00	183.937.636,91	100,00	199.005.942,23	100,00	222.224.188,97	100,00
4 - Despesas Correntes	163.082.531,63	95,14	168.782.804,76	91,76	191.569.173,05	96,26	211.738.163,24	95,28
5 - Despesas de Capital	6.767.753,55	3,95	10.031.168,05	5,45	7.765.459,04	3,90	6.919.939,57	3,11
6 - Soma da Despesa (4+5)	169.850.285,18	99,08	178.813.972,81	97,21	199.334.632,09	100,17	218.658.102,81	98,40
7 - RESULTADO ORÇAMENTÁRIO DO EXERCÍCIO (3-6)	1.570.515,04	0,92	5.123.664,10	2,79	-328.689,86	-0,17	3.566.086,16	1,60
8 - Interferências Financeiras	-2.193.186,95	-1,28	-2.540.354,73	-1,38	-2.646.516,18	-1,33	-2.660.112,11	-1,20
9 - RESULTADO DA EXECUÇÃO ORÇAMENTÁRIA DO EXERCÍCIO (7+8)	-622.671,91	-0,36	2.583.309,37	1,40	-2.975.206,04	-1,50	905.974,05	0,41
10 - Cancelamento de Restos a Pagar	336.873,41	0,20	197.250,13	0,11	411.195,87	0,21	354.576,61	0,16
11 - Inscrição/Baixa de Realizável por Cisão, Fusão ou Extinção	0,00	0,00	0,00	0,00	0,00	0,00	0,00	0,00
12 - Despesas Não Empenhadas	0,00	0,00	0,00	0,00	0,00	0,00	0,00	0,00
13 - RESULTADO AJUSTADO DO EXERCÍCIO (9+10+11+12)	-285.798,50	-0,17	2.780.559,50	1,51	-2.564.010,17	-1,29	1.260.550,66	0,57
14 - Superávit/Déficit do Exercício Anterior	6.976.925,96	4,07	6.691.127,46	3,64	9.471.686,96	4,76	6.907.676,79	3,11
15 - Total do Ativo Realizável	69.531,36	0,04	65.014,69	0,04	65.962,00	0,03	61.101,33	0,03
16 - RESULTADO FINANCEIRO ACUMULADO DO EXERCÍCIO (13+14-15)	6.621.596,10	3,86	9.406.672,27	5,11	6.841.714,79	3,44	8.107.126,12	3,65

Nota 1 – O demonstrativo é composto pelos recursos não vinculados a programas, convênios, operações de crédito e Regime Próprio de Previdência Social, conforme Instrução Normativa nº 151/2020.

Nota 2 – Será gerada restrição para a entidade quando a linha 16 "RESULTADO FINANCEIRO ACUMULADO DO EXERCÍCIO" for negativo (Deficitário) no exercício de 2019 e o valor do resultado financeiro acumulado do exercício anterior (2018) for superávit, ou o valor do déficit acumulado do exercício anterior (2018) for inferior ao resultado financeiro acumulado (déficit) apurado no exercício de 2019, conforme definido na Instrução Normativa nº 151/2020.

Nota 3 – Observa-se que para fins de apuração do "RESULTADO FINANCEIRO ACUMULADO DO EXERCÍCIO (16)" foram excluídos os valores registrados no "ATIVO REALIZÁVEL (15)".

Nota 4 – Os valores apresentados no demonstrativo não contemplam os recursos referentes as Emendas Parlamentares Individuais.

2.3.2 - RESULTADO ORÇAMENTÁRIO/FINANCEIRO MENSAL DE FONTES NÃO VINCULADAS A PROGRAMAS, CONVÊNIOS, OPERAÇÕES DE CRÉDITOS E RPPS



TRIBUNAL DE CONTAS DO ESTADO DO PARANÁ

Coordenadoria de Gestão Municipal - CGM

ESPECIFICAÇÃO (PARTE 1)	JANEIRO	FEVEREIRO	MARÇO	ABRIL	MAIO	JUNHO
01 - Receitas Correntes	21.822.466,68	40.125.668,41	66.968.974,72	83.999.960,50	99.927.489,19	114.794.912,60
02 - Receitas de Capital	0,00	0,00	0,00	0,00	0,00	0,00
03 - TOTAL DAS RECEITAS (3=1+2)	21.822.466,68	40.125.668,41	66.968.974,72	83.999.960,50	99.927.489,19	114.794.912,60
04 - Despesas Correntes	17.796.869,34	33.964.654,48	49.415.809,03	66.242.879,09	81.558.791,09	97.697.738,38
05 - Despesas de Capital	646.844,79	2.770.808,38	3.480.496,28	3.879.944,16	4.433.029,81	3.246.343,89
06 - TOTAL DAS DESPESAS (6=4+5)	18.443.714,13	36.735.462,86	52.896.305,31	70.122.823,25	85.991.820,90	100.944.082,27
07 - RESULTADO ORÇAMENTÁRIO DO PERÍODO (7=3-6)	3.378.752,55	3.390.205,55	14.072.669,41	13.877.137,25	13.935.668,29	13.850.830,33
08 - Interferências Financeiras Recebidas	0,00	0,00	0,00	0,00	0,00	0,00
09 - Interferências Financeiras Concedidas	475.000,00	950.000,00	1.425.000,00	1.900.000,00	2.375.000,00	2.475.000,00
10 - RESULTADO DAS INTERFERÊNCIAS FINANCEIRAS (10=8-9)	-475.000,00	-950.000,00	-1.425.000,00	-1.900.000,00	-2.375.000,00	-2.475.000,00
11 - RESULTADO DA EXECUÇÃO ORÇAMENTÁRIA DO EXERCÍCIO (11=7+10)	2.903.752,55	2.440.205,55	12.647.669,41	11.977.137,25	11.560.668,29	11.375.830,33
12 - Cancelamento de RAP Não Processados	115.020,00	115.208,67	258.219,82	259.418,96	260.877,13	267.794,35
13 - Inscrição/Baixa de Realizável por Cisão, Fusão ou Extinção	0,00	0,00	0,00	0,00	0,00	0,00
14 - Despesas Não Empenhadas	0,00	0,00	0,00	0,00	0,00	0,00
15 - Estornos de Despesas Não Empenhadas	0,00	0,00	0,00	0,00	0,00	0,00
16 - Apropriação de Despesas Não Empenhadas	0,00	0,00	0,00	0,00	0,00	0,00
17 - RESULTADO AJUSTADO DO EXERCÍCIO (17=11+12+13-14+15+16)	3.018.772,55	2.555.414,22	12.905.889,23	12.236.556,21	11.821.545,42	11.643.624,68
18 - Resultado Financeiro do Exercício Anterior	6.907.676,79	6.907.676,79	6.907.676,79	6.907.676,79	6.907.676,79	6.907.676,79
19 - Total do Ativo Realizável	61.012,29	61.120,43	62.331,43	275.869,10	63.669,53	60.804,21
20 - RESULTADO FINANCEIRO ACUMULADO DO EXERCÍCIO (20=17+18-19)	9.865.437,05	9.401.970,58	19.751.234,59	18.868.363,90	18.665.552,68	18.490.497,26
21 - Percentual do Resultado sobre a Receita (21=(20/03)*100)	45,21	23,43	29,49	22,46	18,68	16,11

ESPECIFICAÇÃO (PARTE 2)	JULHO	AGOSTO	SETEMBRO	OUTUBRO	NOVEMBRO	DEZEMBRO
01 - Receitas Correntes	131.651.121,58	147.680.705,41	161.779.013,20	178.699.742,18	200.710.182,28	222.145.655,56
02 - Receitas de Capital	20.000,00	60.855,50	63.269,81	66.883,52	72.957,75	78.533,41
03 - TOTAL DAS RECEITAS (3=1+2)	131.671.121,58	147.741.560,91	161.842.283,01	178.766.625,70	200.783.140,03	222.224.188,97
04 - Despesas Correntes	114.118.037,57	130.825.429,02	147.453.009,14	165.583.820,08	186.534.779,19	211.738.163,24
05 - Despesas de Capital	3.549.234,01	4.425.149,41	5.029.482,90	5.823.209,82	6.298.729,69	6.919.939,57
06 - TOTAL DAS DESPESAS (6=4+5)	117.667.271,58	135.250.578,43	152.482.492,04	171.407.029,90	192.833.508,88	218.658.102,81
07 - RESULTADO ORÇAMENTÁRIO DO	14.003.850,00	12.490.982,48	9.359.790,97	7.359.595,80	7.949.631,15	3.566.086,16



TRIBUNAL DE CONTAS DO ESTADO DO PARANÁ

Coordenadoria de Gestão Municipal - CGM

PERÍODO (7=3-6)						
08 - Interferências Financeiras Recebidas	0,00	0,00	0,00	0,00	0,00	314.887,89
09 - Interferências Financeiras Concedidas	2.575.000,00	2.675.000,00	2.775.000,00	2.875.000,00	2.975.000,00	2.975.000,00
10 - RESULTADO DAS INTERFERÊNCIAS FINANCEIRAS (10=8-9)	-2.575.000,00	-2.675.000,00	-2.775.000,00	-2.875.000,00	-2.975.000,00	-2.660.112,11
11 - RESULTADO DA EXECUÇÃO ORÇAMENTÁRIA DO EXERCÍCIO (11=7+10)	11.428.850,00	9.815.982,48	6.584.790,97	4.484.595,80	4.974.631,15	905.974,05
12 - Cancelamento de RAP Não Processados	268.118,49	294.186,44	294.591,10	294.852,65	300.049,13	354.576,61
13 - Inscrição/Baixa de Realizável por Cisão, Fusão ou Extinção	0,00	0,00	0,00	0,00	0,00	0,00
14 - Despesas Não Empenhadas	0,00	0,00	0,00	0,00	0,00	0,00
15 - Estornos de Despesas Não Empenhadas	0,00	0,00	0,00	0,00	0,00	0,00
16 - Apropriação de Despesas Não Empenhadas	0,00	0,00	0,00	0,00	0,00	0,00
17 - RESULTADO AJUSTADO DO EXERCÍCIO (17=11+12+13-14+15+16)	11.696.968,49	10.110.168,92	6.879.382,07	4.779.448,45	5.274.680,28	1.260.550,66
18 - Resultado Financeiro do Exercício Anterior	6.907.676,79	6.907.676,79	6.907.676,79	6.907.676,79	6.907.676,79	6.907.676,79
19 - Total do Ativo Realizável	55.752,23	60.723,00	61.278,40	61.524,94	61.488,16	61.101,33
20 - RESULTADO FINANCEIRO ACUMULADO DO EXERCÍCIO (20=17+18-19)	18.548.893,05	16.957.122,71	13.725.780,46	11.625.600,30	12.120.868,91	8.107.126,12
21 - Percentual do Resultado sobre a Receita (21=(20/03)*100)	14,09	11,48	8,48	6,50	6,04	3,65

2.3.3 - RESULTADO ORÇAMENTÁRIO/FINANCEIRO - TODAS AS FONTES

ESPECIFICAÇÃO	Exercício 2016	%	Exercício 2017	%	Exercício 2018	%	Exercício 2019	%
1 - Receitas Correntes	218.250.546,08	94,55	238.094.647,72	87,10	266.266.398,75	89,59	296.566.841,06	90,80
2 - Receitas de Capital	12.572.563,68	5,45	35.262.519,92	12,90	30.953.551,33	10,41	30.033.122,36	9,20
3 - Soma da Receita (1+2)	230.823.109,76	100,00	273.357.167,64	100,00	297.219.950,08	100,00	326.599.963,42	100,00
4 - Despesas Correntes	207.114.297,17	89,73	218.700.995,66	80,01	256.620.728,53	86,34	284.654.086,45	87,16
5 - Despesas de Capital	22.442.426,63	9,72	16.013.522,29	5,86	19.973.702,94	6,72	39.153.756,81	11,99
6 - Soma da Despesa (4+5)	229.556.723,80	99,45	234.714.517,95	85,86	276.594.431,47	93,06	323.807.843,26	99,15
7 - RESULTADO ORÇAMENTÁRIO DO EXERCÍCIO (3-6)	1.266.385,96	0,55	38.642.649,69	14,14	20.625.518,61	6,94	2.792.120,16	0,85
8 - Interferências Financeiras	-2.193.186,95	-0,95	-2.540.354,73	-0,93	-2.646.516,18	-0,89	-2.660.112,11	-0,81
9 - RESULTADO DA EXECUÇÃO ORÇAMENTÁRIA DO EXERCÍCIO (7+8)	-926.800,99	-0,40	36.102.294,96	13,21	17.979.002,43	6,05	132.008,05	0,04
10 - Cancelamento de Restos a Pagar	356.976,11	0,15	220.965,70	0,08	554.623,31	0,19	512.243,95	0,16
11 - Inscrição/Baixa de Realizável por Cisão, Fusão ou Extinção	0,00	0,00	0,00	0,00	0,00	0,00	0,00	0,00



TRIBUNAL DE CONTAS DO ESTADO DO PARANÁ

Coordenadoria de Gestão Municipal - CGM

12 - Despesas Não Empenhadas	0,00	0,00	0,00	0,00	0,00	0,00	0,00	0,00
13 - RESULTADO AJUSTADO DO EXERCÍCIO (9+10+11+12)	-569.824,88	-0,25	36.323.260,66	13,29	18.533.625,74	6,24	644.252,00	0,20
14 - Superávit/Déficit do Exercício Anterior	14.541.478,72	6,30	13.971.653,84	5,11	50.294.914,50	16,92	68.828.540,24	21,07
15 - Total do Ativo Realizável	69.531,36	0,03	65.014,69	0,02	65.962,00	0,02	61.101,33	0,02
16 - RESULTADO FINANCEIRO ACUMULADO DO EXERCÍCIO (13+14-15)	13.902.122,48	6,02	50.229.899,81	18,38	68.762.578,24	23,14	69.411.690,91	21,25

Nota 1 – O demonstrativo tem caráter informativo, nos termos da Instrução Normativa nº 151/2020.

Nota 2 – Observa-se que para fins de apuração do "RESULTADO FINANCEIRO ACUMULADO DO EXERCÍCIO (16)" foram excluídos os valores registrados no "ATIVO REALIZÁVEL (15)".

2.4 - DEMONSTRATIVO DO SUPERÁVIT/DÉFICIT FINANCEIRO

2.4.1 - DEMONSTRATIVO DO SUPERÁVIT/DÉFICIT FINANCEIRO DAS FONTES LIVRES

Período	Ativo Líquido	Passivo Descoberto
Resultado do Exercício de (2016)	6.621.596,10	0,00
Resultado do Exercício de (2017)	9.406.672,27	0,00
Resultado do Exercício de (2018)	6.841.714,79	0,00
Resultado do Exercício de (2019)	8.107.126,12	0,00





TRIBUNAL DE CONTAS DO ESTADO DO PARANÁ

Coordenadoria de Gestão Municipal - CGM

2.4.2 - DEMONSTRATIVO DO SUPERÁVIT/DÉFICIT FINANCEIRO DE TODAS AS FONTES

Período	Ativo Líquido	Passivo Descoberto
Resultado do Exercício de (2016)	13.902.122,48	0,00
Resultado do Exercício de (2017)	50.229.899,81	0,00
Resultado do Exercício de (2018)	68.762.578,24	0,00
Resultado do Exercício de (2019)	69.411.690,91	0,00



2.5 - BALANÇO FINANCEIRO

MUNICÍPIO DE FRANCISCO BELTRÃO
BALANÇO FINANCEIRO
12/2019

INGRESSOS			DISPÊNDIOS		
ESPECIFICAÇÃO	Exercício Atual	Exercício Anterior	ESPECIFICAÇÃO	Exercício Atual	Exercício Anterior
Receita Orçamentária (I)	326.599.963,42	297.219.950,08	Despesa Orçamentária (VI)	323.807.843,26	276.594.431,47
Ordinária	168.175.591,79	148.736.585,06	Ordinária	163.933.572,05	147.745.023,06
Vinculada	158.424.371,63	148.483.365,02	Vinculada	159.874.271,21	128.849.408,41
Transferências do FUNDEB	37.869.847,58	35.279.815,35	Transferências do FUNDEB	37.869.847,58	35.279.815,35
Transferências Voluntárias	24.555.544,01	30.044.571,19	Transferências Voluntárias	27.168.044,52	13.049.390,00
Alienação de Bens	78.784,76	1.780,35	Alienação de Bens	0,00	82.960,07
Operações de Crédito	8.478.023,02	1.389.858,75	Operações de Crédito	6.252.650,65	1.392.680,55
Contratos de Rateio de	0,00	0,00	Contratos de Rateio de Consórcios Públicos	0,00	0,00



TRIBUNAL DE CONTAS DO ESTADO DO PARANÁ

Coordenadoria de Gestão Municipal - CGM

Consórcios Públicos			Regime Próprio de Previdência	0,00	0,00
Regime Próprio de Previdência	0,00	0,00	Transferências de Programas	71.729.045,28	62.817.728,83
Transferências de Programas	69.084.236,05	66.779.577,91	Antecipação da Receita Orçamentária - ARO	0,00	0,00
Valores Restituíveis	0,00	0,00	Valores Restituíveis	0,00	0,00
Transferências Voluntárias - Emendas Individuais (§ 13, art. 166 da CF)	0,00	0,00	Transferências Voluntárias - Emendas Individuais (§ 13, art. 166 da CF)	0,00	0,00
Apoio Financeiro aos Municípios - AFM	0,00	257.757,65	Apoio Financeiro aos Municípios - AFM	0,00	257.757,65
Cessão Onerosa - Pré-Sal	2.257.971,37	0,00	Cessão Onerosa - Pré-Sal	0,00	0,00
Outras Origens	16.099.964,84	14.730.003,82	Outras Origens	16.854.683,18	15.969.075,96
Transferências Financeiras Recebidas (II)	314.887,89	2.453.483,82	Transferências Financeiras Concedidas (VII)	2.975.000,00	5.100.000,00
Recebimentos Extraorçamentários (III)	55.941.554,36	47.464.869,11	Pagamentos Extraorçamentários (VIII)	51.078.942,70	41.089.662,07
Inscrição de Restos a Pagar Processados	4.805.396,18	5.448.543,20	Pagamentos de Restos a Pagar Processados	5.432.627,85	3.479.701,15
Inscrição de Restos a Pagar Não Processados	11.910.690,02	6.865.975,06	Pagamentos de Restos a Pagar Não Processados	5.840.527,90	3.091.668,24
Realizável - Inscrição	0,00	0,00	Realizável- Cancelam./Baixa	0,00	0,00
Cisão, Fusão ou Extinção	39.225.468,16	35.150.350,85	Cisão, Fusão, Extin. Valores Restituíveis	39.805.786,95	34.518.292,68
Valores Restituíveis	0,00	0,00	Antecipação da Receita Orçamentária - ARO	0,00	0,00
Antecipação da Receita Orçamentária - ARO	0,00	0,00			
Saldo em Espécie do Exercício Anterior (IV)	82.041.469,21	57.687.259,74	Saldo em Espécie para o Exercício Seguinte (IX)	87.036.088,92	82.041.469,21
Caixa e Equivalentes de Caixa	81.975.507,21	57.622.245,05	Caixa e Equivalentes de Caixa	86.974.987,59	81.975.507,21
Realizável	65.962,00	65.014,69	Realizável	61.101,33	65.962,00
TOTAL (V) = (I+II+III+IV)	464.897.874,88	404.825.562,75	TOTAL (X) = (VI+VII+VIII+IX)	464.897.874,88	404.825.562,75

Fonte: Sistema de Informações Municipais - Acompanhamento Mensal (SIM-AM), Tribunal de Contas do Estado do Paraná
 Dados processados em: 23/01/2020 21:27 | Relatório emitido em: 30/07/2020 10:26

3 - ASPECTOS PATRIMONIAIS

3.1 - BALANÇO PATRIMONIAL

MUNICÍPIO DE FRANCISCO BELTRÃO
 BALANÇO PATRIMONIAL
 12/2019

ATIVO			PASSIVO		
ESPECIFICAÇÃO	Exercício Atual	Exercício Anterior	ESPECIFICAÇÃO	Exercício Atual	Exercício Anterior
ATIVO CIRCULANTE	131.664.423,87	113.596.870,74	PASSIVO CIRCULANTE	13.281.117,56	13.309.950,79
Caixa e Equivalentes de Caixa	86.974.987,59	81.975.507,21	Obrigações Trabalhistas, Previdenciárias e Assistenciais a pagar a Curto Prazo	1.992.179,40	2.444.497,85
Créditos a Curto Prazo	44.628.334,95	31.549.757,63	Empréstimos e Financiamentos	1.930.445,70	1.690.000,00
Créditos Tributários a Receber	0,00	0,00	Fornecedores e Contas a Pagar	4.442.673,35	5.002.326,35
Clientes	0,00	0,00	Obrigações Fiscais	0,00	0,00



TRIBUNAL DE CONTAS DO ESTADO DO PARANÁ

Coordenadoria de Gestão Municipal - CGM

Crédito de Transferências a Receber	0,00	0,00	Obrigações de Repartição a Outros Entes	0,00	0,00
Empréstimos e Financiamentos Concedidos	0,00	0,00	Provisões a Curto Prazo	0,00	0,00
Dívida Ativa Tributária	44.055.367,04	29.787.397,01	Demais Obrigações a Curto Prazo	4.915.819,11	4.173.126,59
Dívida Ativa Não Tributária	572.967,91	1.762.360,62	PASSIVO NÃO-CIRCULANTE	32.000.235,36	25.128.619,80
(-) Ajuste de Perdas de Créditos a Curto Prazo	0,00	0,00	Obrigações Trabalhistas, Previdenciárias e Assistenciais a pagar a Longo Prazo	20.770.292,95	20.922.493,93
Demais Créditos e Valores a Curto Prazo	61.101,33	65.962,00	Empréstimos e Financiamentos a Longo Prazo	11.229.942,41	4.206.125,87
Investimentos e Aplicações Temporárias a Curto Prazo	0,00	0,00	Fornecedores a Longo Prazo	0,00	0,00
Estoques	0,00	5.643,90	Obrigações Fiscais a Longo Prazo	0,00	0,00
Ativo não Circulante Mantido para Venda	0,00	0,00	Provisões a Longo Prazo	0,00	0,00
VPD Pagas Antecipadamente	0,00	0,00	Demais Obrigações a Longo Prazo	0,00	0,00
ATIVO NÃO-CIRCULANTE	268.478.027,03	229.001.547,63	Resultado Diferido	0,00	0,00
<u>Ativo Realizável a Longo Prazo</u>	0,00	0,00	TOTAL DO PASSIVO	45.281.352,92	38.438.570,59
Créditos a Longo Prazo	0,00	0,00	PATRIMÔNIO LÍQUIDO		
Créditos Tributários a Receber a Longo Prazo	0,00	0,00	ESPECIFICAÇÃO	Exercício Atual	Exercício Anterior
Cientes a Longo Prazo	0,00	0,00	Patrimônio Social/Capital Social	0,00	0,00
Empréstimos e Financiamentos Concedidos a Longo Prazo	0,00	0,00	Adiantamento para Futuro Aumento de Capital	0,00	0,00
Dívida Ativa Tributária a Longo Prazo	0,00	0,00	Reservas de Capital	0,00	0,00
Dívida Ativa Não Tributária a Longo Prazo	0,00	0,00	Ajustes de Avaliação Patrimonial	0,00	0,00
(-) Ajuste de Perdas de Créditos a Longo Prazo	0,00	0,00	Reservas de Lucros	0,00	0,00
Demais Créditos e Valores a Longo Prazo	0,00	0,00	Demais Reservas	0,00	0,00
Investimentos e Aplicações Temporárias a Longo Prazo	0,00	0,00	Resultados Acumulados	354.861.097,98	304.159.847,78
Estoques a Longo Prazo	0,00	0,00	Resultado do Exercício	50.715.186,08	43.227.504,32
VPD Pagas Antecipadamente a Longo Prazo	0,00	0,00	Resultado de Exercícios Anteriores	304.163.310,78	260.925.451,46
<u>Investimentos</u>	0,00	0,00	Ajustes de Exercícios Anteriores	- 17.398,88	6.892,00
Participações Permanentes	0,00	0,00	Outros Resultados	0,00	0,00
Participações Avaliadas pelo Método de Equivalência Patrimonial	0,00	0,00	Ações/Cotas em Tesouraria	0,00	0,00
Participações Avaliadas pelo Método de Custo	0,00	0,00	TOTAL DO PATRIMÔNIO LÍQUIDO	354.861.097,98	304.159.847,78
Propriedades para Investimento	0,00	0,00	TOTAL DO PASSIVO E PATRIMÔNIO LÍQUIDO	400.142.450,90	342.598.418,37
Demais Investimentos Permanentes	0,00	0,00			
<u>Imobilizado</u>	268.478.027,03	229.001.547,63			
Bens Móveis	54.257.597,60	51.014.127,87			
Bens Imóveis	214.220.429,43	177.987.419,76			
<u>Intangível</u>	0,00	0,00			
Softwares	0,00	0,00			
Marcas, Direitos e Patentes Industriais	0,00	0,00			
Direito de Uso De Imóveis	0,00	0,00			
Diferido	0,00	0,00			
TOTAL DO ATIVO	400.142.450,90	342.598.418,37			



TRIBUNAL DE CONTAS DO ESTADO DO PARANÁ

Coordenadoria de Gestão Municipal - CGM

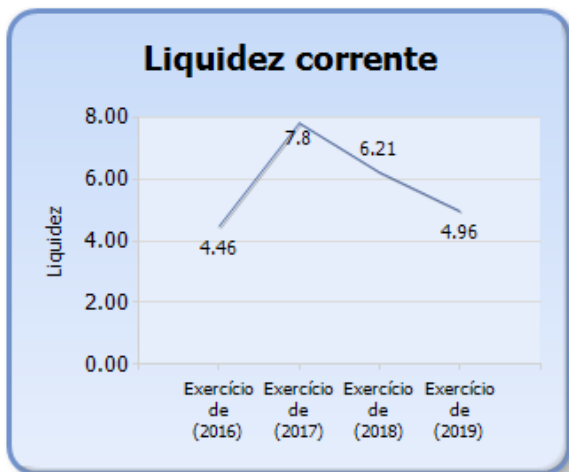
ATIVO FINANCEIRO	87.036.088,92	82.041.469,21	PASSIVO FINANCEIRO	17.563.296,68	13.212.928,97
ATIVO PERMANENTE	313.106.361,98	260.556.949,16	PASSIVO PERMANENTE	40.160.137,98	32.091.616,68
SALDO PATRIMONIAL				342.419.016,24	297.293.872,72

ESPECIFICAÇÃO	Exercício Atual	Exercício Anterior	ESPECIFICAÇÃO	Exercício Atual	Exercício Anterior
Saldos dos Atos Potenciais Ativos			Saldos dos Atos Potenciais Passivos		
Garantias e Contragarantias Recebidas a Executar	0,00	0,00	Garantias e Contragarantias Concedidas a Executar	0,00	0,00
Direitos Conveniados e Outros Instrumentos Congêneres a Receber	0,00	0,00	Obrigações Conveniadas e Outros Instrumentos Congêneres a Liberar	0,00	0,00
Direitos Contratuais a Executar	0,00	0,00	Obrigações Contratuais a Executar	0,00	0,00
Outros Atos Potenciais Ativos a Executar	0,00	0,00	Outros Atos Potenciais Passivos a Executar	0,00	0,00
TOTAL	0,00	0,00	TOTAL	0,00	0,00

Fonte: Sistema de Informações Municipais - Acompanhamento Mensal (SIM-AM), Tribunal de Contas do Estado do Paraná
 Dados processados em: 23/01/2020 21:27 | Relatório emitido em: 30/07/2020 10:26

3.2 - EVOLUÇÃO DAS DISPONIBILIDADES LÍQUIDAS (TODAS AS FONTES)

Período	Ativo Financeiro	Passivo Financeiro	Disponível	Liquidez Corrente
Exercício de (2016)	18.014.331,59	4.042.677,75	13.971.653,84	4,46
Exercício de (2017)	57.687.259,74	7.392.345,24	50.294.914,50	7,80
Exercício de (2018)	82.041.469,21	13.212.928,97	68.828.540,24	6,21
Exercício de (2019)	87.036.088,92	17.563.296,68	69.472.792,24	4,96





TRIBUNAL DE CONTAS DO ESTADO DO PARANÁ

Coordenadoria de Gestão Municipal - CGM

3.3 - VARIAÇÕES PATRIMONIAIS

MUNICÍPIO DE FRANCISCO BELTRÃO
DEMONSTRAÇÃO DAS VARIAÇÕES PATRIMONIAIS
12/2019

VARIAÇÕES PATRIMONIAIS QUANTITATIVAS		
	Exercício Atual	Exercício Anterior
VARIAÇÕES PATRIMONIAIS AUMENTATIVAS	363.368.659,97	300.319.256,16
Impostos, Taxas e Contribuições de Melhoria	95.719.677,68	55.356.466,83
Impostos	77.620.717,07	46.056.953,79
Taxas	18.098.396,26	9.299.513,04
Contribuições de Melhoria	564,35	0,00
Contribuições	10.940.261,64	10.279.625,60
Contribuições Sociais	0,00	0,00
Contribuições de Intervenção do Domínio Econômico	0,00	0,00
Contribuição de Iluminação Pública	10.940.261,64	10.279.625,60
Contribuições de Interesse das Categorias Profissionais	0,00	0,00
Exploração e Venda de Bens, Serviços e Direitos	117.300,22	150.024,95
Venda de Mercadorias	0,00	0,00
Venda de Produtos	0,00	0,00
Exploração de Bens e Direitos e Prestação de Serviços	117.300,22	150.024,95
Variações Patrimoniais Aumentativas Financeiras	3.958.811,78	3.668.357,54
Juros e Encargos de Empréstimos e Financiamentos Concedidos	0,00	0,00
Juros e Encargos de Mora	307.272,46	341.636,20
Variações Monetárias e Cambiais	0,00	0,00
Descontos Financeiros Obtidos	0,00	0,00
Remuneração de Depósitos Bancários e Aplicações Financeiras	3.227.180,55	2.766.893,55
Outras Variações Patrimoniais Aumentativas – Financeiras	424.358,77	559.827,79
Transferências e Delegações Recebidas	231.923.752,21	225.896.773,76
Transferências Intragovernamentais	5.600.139,09	3.471.048,82
Transferências Intergovernamentais	226.218.019,42	222.328.833,72
Transferências das Instituições Privadas	105.593,70	96.891,22
Transferências das Instituições Multigovernamentais	0,00	0,00
Transferências de Consórcios Públicos	0,00	0,00
Transferências do Exterior	0,00	0,00
Delegações Recebidas	0,00	0,00
Transferências de Pessoas Físicas	0,00	0,00
Outras Transferências e Delegações Recebidas	0,00	0,00
Valorização e Ganhos com Ativos	78.533,41	0,00
Reavaliação de Ativos	0,00	0,00
Ganhos com Alienação	78.533,41	0,00
Ganhos com Incorporação de Ativos	0,00	0,00
Desincorporação de Passivos	0,00	0,00
Reversão de Redução ao Valor Recuperável	0,00	0,00
Outras Variações Patrimoniais Aumentativas	20.630.323,03	4.968.007,48
Varição Patrimonial Aumentativa a Classificar	0,00	0,00
Resultado Positivo de Participações	0,00	0,00
Reversão de Provisões e Ajustes de Perdas	0,00	0,00
Diversas Variações Patrimoniais Aumentativas	20.630.323,03	4.968.007,48



TRIBUNAL DE CONTAS DO ESTADO DO PARANÁ

Coordenadoria de Gestão Municipal - CGM

	Exercício Atual	Exercício Anterior
VARIAÇÕES PATRIMONIAIS DIMINUTIVAS	312.653.473,89	257.091.751,84
Pessoal e Encargos	126.850.747,18	116.522.473,37
Remuneração a Pessoal	110.107.808,59	98.044.035,37
Encargos Patronais	16.528.211,33	13.998.600,45
Benefícios a Pessoal	0,00	0,00
Custo de Pessoal e Encargos	0,00	0,00
Outras Variações Patrimoniais Diminutivas - Pessoal e Encargos	214.727,26	4.479.837,55
Benefícios Previdenciários	0,00	0,00
Aposentadorias e Reformas	0,00	0,00
Pensões	0,00	0,00
Outros Benefícios Previdenciários	0,00	0,00
Benefícios Assistenciais	386.289,96	234.580,17
Benefícios de Prestação Continuada	0,00	0,00
Benefícios Eventuais	386.289,96	234.580,17
Políticas Públicas de Transferência de Renda	0,00	0,00
Outros Benefícios Assistenciais	0,00	0,00
Uso de Bens, Serviços e Consumo de Capital Fixo	137.128.650,94	123.993.548,57
Uso de material de consumo	24.658.118,93	22.491.215,11
Serviços	112.470.532,01	101.502.333,46
Depreciação, Amortização e Exaustão	0,00	0,00
Custo de Materiais, Serviços e Consumo de Capital Fixo	0,00	0,00
Variações Patrimoniais Diminutivas Financeiras	31.901.770,16	797.345,08
Juros e Encargos de Empréstimos e Financiamentos Obtidos	1.024.813,93	536.004,17
Juros e Encargos de Mora	0,00	0,00
Variações Monetárias e Cambiais	0,00	0,00
Descontos Financeiros Concedidos	0,00	0,00
Outras Variações Patrimoniais Diminutivas Financeiras	30.876.956,23	261.340,91
Transferências e Delegações Concedidas	8.759.575,58	10.035.780,59
Transferências Intragovernamentais	3.004.169,78	5.100.000,00
Transferências Intergovernamentais	0,00	0,00
Transferências a Instituições Privadas	417.182,20	92.141,72
Transferências a Instituições Multigovernamentais	0,00	0,00
Transferências a Consórcios Públicos	5.338.223,60	4.843.638,87
Transferências ao Exterior	0,00	0,00
Execução Orçamentária Delegada	0,00	0,00
Outras Transferências e Delegações Concedidas	0,00	0,00
Desvalorização e Perda de Ativos	598.291,29	393.512,88
Redução a Valor Recuperável e Ajuste para Perdas	595.086,80	393.512,88
Perdas com Alienação	0,00	0,00
Perdas Involuntárias	3.204,49	0,00
Incorporação de Passivos	0,00	0,00
Desincorporação de Ativos	0,00	0,00
Tributárias	3.877.318,61	2.344.034,24
Impostos, Taxas e Contribuições de Melhoria	765.234,72	0,00
Contribuições	3.112.083,89	2.344.034,24
Custo com Tributos	0,00	0,00



TRIBUNAL DE CONTAS DO ESTADO DO PARANÁ

Coordenadoria de Gestão Municipal - CGM

	Exercício Atual	Exercício Anterior
Custo das Mercadorias e dos Produtos Vendidos, e dos Serviços Prestados	0,00	0,00
Custo das Mercadorias Vendidas	0,00	0,00
Custo dos Produtos Vendidos	0,00	0,00
Custo dos Serviços Prestados	0,00	0,00
Outras Variações Patrimoniais Diminutivas	3.150.830,17	2.770.476,94
Premiações	145.345,58	76.683,94
Resultado Negativo de Participações	0,00	0,00
Incentivos	0,00	0,00
Subvenções Econômicas	0,00	0,00
Participações e Contribuições	0,00	0,00
VPD de Constituição de Provisões	0,00	0,00
Custo de Outras VPD	0,00	0,00
Diversas Variações Patrimoniais Diminutivas	3.005.484,59	2.693.793,00
RESULTADO PATRIMONIAL DO PERÍODO	50.715.186,08	43.227.504,32

VARIAÇÕES PATRIMONIAIS QUALITATIVAS (decorrentes da execução orçamentária)		
	Exercício Atual	Exercício Anterior
Incorporação de Ativos	34.836.088,15	15.845.334,41
Desincorporação de Passivos	3.245.987,53	3.585.883,18
Incorporação de Passivos	8.473.255,81	1.389.588,75
Desincorporação de Ativos	0,00	4.475.757,21

Fonte: Sistema de Informações Municipais - Acompanhamento Mensal (SIM-AM), Tribunal de Contas do Estado do Paraná

Dados processados em: 23/01/2020 21:27 | Relatório emitido em: 30/07/2020 10:26

4 - ASPECTOS FISCAIS - LEI DE RESPONSABILIDADE FISCAL

DESCRIÇÃO DOS ITENS DE ANÁLISE	ABRANGÊNCIA
Limite de despesas com pessoal – não retorno ao limite no prazo legal.	Executivo e Legislativo
Limite de despesas com pessoal – não redução de 1/3 no prazo legal.	Executivo e Legislativo
Realização da Audiência Pública para Avaliação das Metas Fiscais – ausência de comprovação da realização.	Executivo
Realização da Audiência Pública para Avaliação das Metas Fiscais – atraso na realização.	Executivo
Limite da Dívida Consolidada – não redução de 25% no prazo legal.	Executivo
Limite da Dívida Consolidada – não retorno ao limite no prazo legal.	Executivo
Publicação do Relatório Resumido da Execução Orçamentária – RREO – ausência de comprovação da publicação.	Executivo
Publicação do Relatório Resumido da Execução Orçamentária – RREO – atraso na publicação.	Executivo
Publicação do Relatório de Gestão Fiscal – RGF – ausência de comprovação da publicação.	Executivo e Legislativo
Publicação do Relatório de Gestão Fiscal – RGF – atraso na publicação.	Executivo e Legislativo



TRIBUNAL DE CONTAS DO ESTADO DO PARANÁ

Coordenadoria de Gestão Municipal - CGM

4.1 - ALERTAS EMITIDOS REFERENTES ÀS ANÁLISES DO EXERCÍCIO DE 2019

Não foram emitidos alertas durante o exercício em análise.

4.2 - DESPESAS COM PESSOAL

MÊS E ANO BASE	RECEITA CORRENTE LÍQUIDA	DESPESA COM PESSOAL	% GASTO	SITUAÇÃO
4/2017	226.319.145,68	107.676.083,01	47,58	Normal
8/2017	232.361.201,62	109.587.939,00	47,16	Normal
12/2017	236.961.459,64	113.446.721,54	47,88	Normal
4/2018	245.939.985,02	117.610.053,20	47,82	Normal
8/2018	255.563.349,84	120.927.580,40	47,32	Normal
12/2018	264.757.223,50	124.565.306,69	47,05	Normal
4/2019	270.125.674,95	127.901.028,78	47,35	Normal
8/2019	276.173.088,68	131.666.428,85	47,68	Normal
12/2019	291.762.341,06	137.242.078,28	47,04	Normal

Nota - A Receita Corrente Líquida para fins de cálculo da despesa com pessoal deduz os valores decorrentes das Emendas Parlamentares, conforme Emenda Constitucional nº 86/2015.

4.3 - DÍVIDA CONSOLIDADA

MÊS E ANO BASE	RECEITA CORRENTE LÍQUIDA	DÍVIDA CONSOLIDADA LÍQUIDA	% DA DCL	SITUAÇÃO
04/2018	247.082.595,02	-39.985.787,26	-16,18	Normal
08/2018	258.260.959,84	-62.652.859,76	-24,26	Normal
12/2018	266.462.223,50	-43.536.936,62	-16,34	Normal
04/2019	271.928.594,95	-63.818.881,26	-23,47	Normal
08/2019	278.419.348,68	-59.097.081,78	-21,23	Normal
12/2019	296.566.841,06	-41.693.634,67	-14,06	Normal

Nota - Caso a Dívida Consolidada Líquida apresente valor negativo, representa que as disponibilidades líquidas são superiores e suficientes para pagamento de sua dívida consolidada.



TRIBUNAL DE CONTAS DO ESTADO DO PARANÁ

Coordenadoria de Gestão Municipal - CGM

5 - GASTOS COM MANUTENÇÃO E DESENVOLVIMENTO DO ENSINO

5.1 - DEMONSTRATIVO OBTIDO DO SISTEMA SIM-AM ENCAMINHADO PELO MUNICÍPIO

MUNICÍPIO DE FRANCISCO BELTRÃO
RELATÓRIO RESUMIDO DA EXECUÇÃO ORÇAMENTÁRIA - CONSOLIDADO
ORÇAMENTOS FISCAL E DA SEGURIDADE SOCIAL
DEMONSTRATIVO DAS RECEITAS E DESPESAS COM MANUTENÇÃO E DESENVOLVIMENTO DO ENSINO -
MDE
01/2019 A 12/2019

R\$ 1,00

RECEITAS DO ENSINO				
RECEITA RESULTANTE DOS IMPOSTOS (caput do art. 212 da Constituição)	PREVISÃO INICIAL	PREVISÃO ATUALIZADA (a)	RECEITAS REALIZADAS	
			Até o Bimestre (b)	% (c) = (b/a)x100
1- RECEITA DE IMPOSTOS	47.690.000,00	52.917.171,42	54.149.744,77	102,33%
1.1- Receita Resultante do Imposto sobre a Propriedade Predial e Territorial Urbana - IPTU	14.040.000,00	15.808.500,00	15.537.442,21	98,29%
1.1.1- IPTU	10.000.000,00	11.768.500,00	12.216.732,56	103,81%
1.1.2 - Multas, Juros de Mora, Dívida Ativa e Outros Encargos do IPTU	4.040.000,00	4.040.000,00	3.320.709,65	82,20%
1.2- Receita Resultante do Imposto sobre Transmissão Inter Vivos - ITBI	5.850.000,00	6.976.671,42	7.682.598,27	110,12%
1.2.1- ITBI	5.800.000,00	6.926.671,42	7.604.620,68	109,79%
1.2.2 - Multas, Juros de Mora, Dívida Ativa e Outros Encargos do ITBI	50.000,00	50.000,00	77.977,59	155,96%
1.3- Receita Resultante do Imposto sobre Serviços de Qualquer Natureza - ISS	19.550.000,00	21.418.800,00	21.752.361,83	101,56%
1.3.1- ISS	17.500.000,00	19.368.800,00	20.725.142,98	107,00%
1.3.2 - Multas, Juros de Mora, Dívida Ativa e Outros Encargos do ISS	2.050.000,00	2.050.000,00	1.027.218,85	50,11%
1.4- Receita Resultante do Imposto de Renda Retido na Fonte - IRRF	8.250.000,00	8.713.200,00	9.177.342,46	105,33%
1.4.1- IRRF	8.250.000,00	8.713.200,00	9.177.342,46	105,33%
1.5- Receita Resultante do Imposto Territorial Rural - ITR (CF, art. 153, §4º, inciso III)	0,00	0,00	0,00	0,00%
1.5.1- ITR	0,00	0,00	0,00	0,00%
1.5.2 - Multas, Juros de Mora, Dívida Ativa e Outros Encargos do ITR	0,00	0,00	0,00	0,00%
2- RECEITA DE TRANSFERÊNCIAS CONSTITUCIONAIS E LEGAIS	124.437.000,00	124.992.700,00	112.734.285,80	90,19%
2.1- Cota-Parte FPM	51.260.000,00	51.815.700,00	46.923.884,95	90,56%
2.1.1- Parcela referente à CF, art. 159, I, alínea b	47.660.000,00	47.660.000,00	43.182.817,81	90,61%
2.1.2- Parcela referente à CF, art. 159, I, alínea d e alínea e	3.600.000,00	4.155.700,00	3.741.067,14	90,02%
2.2- Cota-Parte ICMS	54.600.000,00	54.600.000,00	48.494.395,23	88,82%
2.3- ICMS-Desoneração - L.C. nº87/1996	362.000,00	362.000,00	0,00	0,00%
2.4- Cota-Parte IPI-Exportação	850.000,00	850.000,00	762.419,36	89,70%
2.5- Cota-Parte ITR	65.000,00	65.000,00	67.196,81	103,38%
2.6- Cota-Parte IPVA	17.300.000,00	17.300.000,00	16.486.389,45	95,30%
2.7- Cota-Parte IOF-Ouro	0,00	0,00	0,00	0,00%
3- TOTAL DA RECEITA DE IMPOSTOS (1 + 2)	172.127.000,00	177.909.871,42	166.884.030,57	93,80%



TRIBUNAL DE CONTAS DO ESTADO DO PARANÁ

Coordenadoria de Gestão Municipal - CGM

RECEITAS ADICIONAIS PARA FINANCIAMENTO DO ENSINO	PREVISÃO INICIAL	PREVISÃO ATUALIZADA (a)	RECEITAS REALIZADAS	
			Até o Bimestre (b)	% (c) = (b/a)x100
4- RECEITA DA APLICAÇÃO FINANCEIRA DE OUTROS RECURSOS DE IMPOSTOS VINCULADOS AO ENSINO	145.000,00	145.000,00	41.236,59	28,44%
5- RECEITA DE TRANSFERÊNCIAS DO FNDE	5.569.500,00	6.446.320,01	6.152.594,64	95,44%
5.1- Transferências do Salário-Educação	3.240.000,00	3.240.000,00	3.166.771,27	97,74%
5.2- Outras Transferências do FNDE	2.270.000,00	3.146.567,12	2.972.674,28	94,47%
5.3- Aplicação Financeira dos Recursos do FNDE	59.500,00	59.752,89	13.149,09	22,01%
6- RECEITA DE TRANSFERÊNCIAS DE CONVÊNIOS	0,00	529,29	15.998,01	3.022,54%
6.1- Transferências de Convênios	0,00	0,00	0,00	0,00%
6.2- Aplicação Financeira dos Recursos de Convênios	0,00	529,29	15.998,01	3.022,54%
7- RECEITA DE OPERAÇÕES DE CRÉDITO	0,00	0,00	0,00	0,00%
8- OUTRAS RECEITAS PARA FINANCIAMENTO DO ENSINO	0,00	0,00	0,00	0,00%
9- TOTAL DAS RECEITAS ADICIONAIS PARA FINANCIAMENTO DO ENSINO (4 + 5 + 6 + 7 + 8)	5.714.500,00	6.591.849,30	6.209.829,24	94,20%

FUNDEB				
RECEITAS DO FUNDEB	PREVISÃO INICIAL	PREVISÃO ATUALIZADA (a)	RECEITAS REALIZADAS	
			Até o Bimestre (b)	% (c) = (b/a)x100
10- RECEITAS DESTINADAS AO FUNDEB	24.167.400,00	24.167.400,00	21.798.643,33	90,20%
10.1- Cota-Parte FPM Destinada ao FUNDEB - (20% de 2.1.1)	9.532.000,00	9.532.000,00	8.636.563,25	90,61%
10.2- Cota-Parte ICMS Destinada ao FUNDEB - (20% de 2.2)	10.920.000,00	10.920.000,00	9.698.878,85	88,82%
10.3- ICMS-Desoneração Destinada ao FUNDEB - (20% de 2.3)	72.400,00	72.400,00	0,00	0,00%
10.4- Cota-Parte IPI-Exportação Destinada ao FUNDEB - (20% de 2.4)	170.000,00	170.000,00	152.483,93	89,70%
10.5- Cota-Parte ITR ou ITR Arrecadados Destinados ao FUNDEB - (20% de (1.5 + 2.5))	13.000,00	13.000,00	13.439,23	103,38%
10.6- Cota-Parte IPVA Destinada ao FUNDEB - (20% de 2.6)	3.460.000,00	3.460.000,00	3.297.278,07	95,30%
11- RECEITAS RECEBIDAS DO FUNDEB	39.050.500,00	42.137.400,00	37.869.847,58	89,87%
11.1- Transferências de Recursos do FUNDEB	39.000.000,00	42.086.900,00	37.824.072,91	89,87%
11.2- Complementação da União ao FUNDEB	0,00	0,00	0,00	0,00%
11.3- Receita de Aplicação Financeira dos Recursos do FUNDEB	50.500,00	50.500,00	45.774,67	90,64%
12- RESULTADO LÍQUIDO DAS TRANSFERÊNCIAS DO FUNDEB (11.1 - 10)	14.832.600,00	17.919.500,00	16.025.429,58	89,43%
[SE RESULTADO LÍQUIDO DA TRANSFERÊNCIA (12) > 0] = ACRÉSCIMO RESULTANTE DAS TRANSFERÊNCIAS DO FUNDEB	14.832.600,00	17.919.500,00	16.025.429,58	89,43%
[SE RESULTADO LÍQUIDO DA TRANSFERÊNCIA (12) < 0] = DECRÉSCIMO RESULTANTE DAS TRANSFERÊNCIAS DO FUNDEB	0,00	0,00	0,00	0,00%



TRIBUNAL DE CONTAS DO ESTADO DO PARANÁ

Coordenadoria de Gestão Municipal - CGM

DESPESAS DO FUNDEB ds Sumario Item	DOTAÇÃO INICIAL	DOTAÇÃO ATUALIZADA (d)	DESPESAS EMPENHADA		DESPESAS LIQUIDADAS		INSCRITAS EM RESTOS A PAGAR NÃO PROCESSADOS (i)
			Até o Bimestre (e)	% (f) = (e/d)x100	Até o Bimestre (g)	% (h) = (g/d)x100	
13- PAGAMENTO DOS PROFISSIONAIS DO MAGISTÉRIO	37.636.000,00	42.132.500,00	37.869.847,58	89,88%	37.869.847,58	89,88%	0,00
13.1- Com Educação Infantil	13.010.000,00	17.905.000,00	15.652.170,10	87,42%	15.652.170,10	87,42%	0,00
13.2- Com Ensino Fundamental	24.626.000,00	24.227.500,00	22.217.677,48	91,70%	22.217.677,48	91,70%	0,00
14- OUTRAS DESPESAS	1.414.500,00	900,00	0,00	0,00%	0,00	0,00%	0,00
14.1- Com Educação Infantil	0,00	0,00	0,00	0,00%	0,00	0,00%	0,00
14.2- Com Ensino Fundamental	1.414.500,00	900,00	0,00	0,00%	0,00	0,00%	0,00
15- TOTAL DAS DESPESAS DO FUNDEB (13 + 14)	39.050.500,00	42.133.400,00	37.869.847,58	89,88%	37.869.847,58	89,88%	0,00

DEDUÇÕES PARA FINS DE LIMITE DO FUNDEB	VALOR
16- RESTOS A PAGAR INSCRITOS NO EXERCÍCIO SEM DISPONIBILIDADE FINANCEIRA DE RECURSOS DO FUNDEB	0,00
16.1 - FUNDEB 60%	0,00
16.2 - FUNDEB 40%	0,00
17- DESPESAS CUSTEADAS COM O SUPERÁVIT FINANCEIRO, DO EXERCÍCIO ANTERIOR, DO FUNDEB	0,00
17.1 - FUNDEB 60%	0,00
17.2 - FUNDEB 40%	0,00
18- TOTAL DAS DEDUÇÕES CONSIDERADAS PARA FINS DE LIMITE DO FUNDEB (16 + 17)	0,00

INDICADORES DO FUNDEB	VALOR
19 - TOTAL DAS DESPESAS DO FUNDEB PARA FINS DE LIMITE (15 - 18)	37.869.847,58
19.1 - Mínimo de 60% do FUNDEB na Remuneração do Magistério1 (13 - (16.1 + 17.1)) / (11) x 100) %	100,00
19.2 - Máximo de 40% em Despesa com MDE, que não Remuneração do Magistério (14 - (16.2 + 17.2)) / (11) x 100) %	0,00
19.3 - Máximo de 5% não Aplicado no Exercício (100 - (19.1 + 19.2)) %	0,00

CONTROLE DA UTILIZAÇÃO DE RECURSOS NO EXERCÍCIO SUBSEQUENTE	VALOR
20 - RECURSOS RECEBIDOS DO FUNDEB EM <EXERCÍCIO ANTERIOR> QUE NÃO FORAM UTILIZADOS	0,00
21 - DESPESAS CUSTEADAS COM O SALDO DO ITEM 20 ATÉ O 1º TRIMESTRE DE <EXERCÍCIO>	0,00

DESPESAS COM AÇÕES TÍPICAS DE MDE ds Sumario Item	DOTAÇÃO INICIAL	DOTAÇÃO ATUALIZADA (d)	DESPESAS EMPENHADA		DESPESAS LIQUIDADAS		INSCRITAS EM RESTOS A PAGAR NÃO PROCESSADOS (i)
			Até o Bimestre (e)	% (f) = (e/d)x100	Até o Bimestre (g)	% (h) = (g/d)x100	
22- EDUCAÇÃO INFANTIL	23.087.000,00	27.752.997,32	23.060.613,37	83,09%	22.742.462,59	83,09%	318.150,78
22.1- Despesas Custeadas com Recursos do FUNDEB	13.010.000,00	17.905.000,00	15.652.170,10	87,42%	15.652.170,10	87,42%	0,00
22.2- Despesas Custeadas com Outros Recursos de Impostos	10.077.000,00	9.847.997,32	7.408.443,27	75,23%	7.090.292,49	75,23%	318.150,78



TRIBUNAL DE CONTAS DO ESTADO DO PARANÁ

Coordenadoria de Gestão Municipal - CGM

23- ENSINO FUNDAMENTAL	44.706.150,00	49.350.772,68	44.072.916,07	89,31%	43.547.407,75	89,31%	525.508,32
23.1- Despesas Custeadas com Recursos do FUNDEB	26.040.500,00	24.228.400,00	22.217.677,48	91,70%	22.217.677,48	91,70%	0,00
23.2- Despesas Custeadas com Outros Recursos de Impostos	18.665.650,00	25.122.372,68	22.160.045,56	88,21%	21.634.041,24	88,21%	526.004,32
23.9- (-) Dedução de Despesas indevidamente contabilizadas	0,00	0,00	- 304.806,97	0,00%	- 304.310,97	0,00%	- 496,00
24- ENSINO MÉDIO	0,00	0,00	0,00	0,00%	0,00	0,00%	0,00
25- ENSINO SUPERIOR	0,00	0,00	0,00	0,00%	0,00	0,00%	0,00
26- ENSINO PROFISSIONAL NÃO INTEGRADO AO ENSINO REGULAR	0,00	0,00	0,00	0,00%	0,00	0,00%	0,00
27- OUTRAS	0,00	0,00	0,00	0,00%	0,00	0,00%	0,00
28- TOTAL DAS DESPESAS COM AÇÕES TÍPICAS DE MDE (22 + 23 + 24 + 25 + 26 + 27)	67.793.150,00	77.103.770,00	67.133.529,44	87,07%	66.289.870,34	87,07%	843.659,10

DEDUÇÕES CONSIDERADAS PARA FINS DE LIMITE CONSTITUCIONAL	VALOR
29- RESULTADO LÍQUIDO DAS TRANSFERÊNCIAS DO FUNDEB = (12)	16.025.429,58
30- DESPESAS CUSTEADAS COM A COMPLEMENTAÇÃO DO FUNDEB NO EXERCÍCIO	0,00
32- DESPESAS CUSTEADAS COM O SUPERÁVIT FINANCEIRO, DO EXERCÍCIO ANTERIOR, DO FUNDEB	0,00
33- DESPESAS CUSTEADAS COM O SUPERÁVIT FINANCEIRO, DO EXERCÍCIO ANTERIOR, DE OUTROS RECURSOS DE IMPOSTOS	1.039,80
34- RESTOS A PAGAR INSCRITOS NO EXERCÍCIO SEM DISPONIBILIDADE FINANCEIRA DE RECURSOS DE IMPOSTOS VINCULADOS AO ENSINO	0,00
35- CANCELAMENTO, NO EXERCÍCIO, DE RESTOS A PAGAR INSCRITOS COM DISPONIBILIDADE FINANCEIRA DE RECURSOS DE IMPOSTOS VINCULADOS AO ENSINO = (45 j)	1.983,38
36- TOTAL DAS DEDUÇÕES CONSIDERADAS PARA FINS DE LIMITE CONSTITUCIONAL (29 + 30 + 32 + 33 + 34 + 35)	16.028.452,76
37- TOTAL DAS DESPESAS PARA FINS DE LIMITE ((22 + 23) - (36))	51.105.076,68
38- PERCENTUAL DE APLICAÇÃO EM MDE SOBRE A RECEITA LÍQUIDA DE IMPOSTOS ((37) / (3) x 100) % - LIMITE CONSTITUCIONAL 25%	30,62

OUTRAS DESPESAS CUSTEADAS COM RECEITAS ADICIONAIS PARA FINANCIAMENTO DO ENSINO ds Sumario Item	DOTAÇÃO INICIAL	DOTAÇÃO ATUALIZADA (d)	DESPESAS EMPENHADA		DESPESAS LIQUIDADAS		INSCRITAS EM RESTOS A PAGAR NÃO PROCESSADOS (i)
			Até o Bimestre (e)	% (f) = (e/d)x100	Até o Bimestre (g)	% (h) = ((g+i)/d)x100	
39- DESPESAS CUSTEADAS COM A APLICAÇÃO FINANCEIRA DE OUTROS RECURSOS DE IMPOSTOS VINCULADOS AO ENSINO	0,00	0,00	0,00	0,00%	0,00	0,00%	0,00
40- DESPESAS CUSTEADAS COM A CONTRIBUIÇÃO SOCIAL DO SALÁRIO-EDUCAÇÃO	3.285.000,00	3.285.000,00	3.174.169,24	96,63%	3.147.208,62	96,63%	26.960,62
41- DESPESAS CUSTEADAS COM OPERAÇÕES DE CRÉDITO	0,00	350.000,00	0,00	0,00%	0,00	0,00%	0,00
42- DESPESAS CUSTEADAS COM OUTRAS RECEITAS PARA FINANCIAMENTO DO ENSINO	2.284.500,00	3.522.231,27	2.975.347,57	84,47%	2.853.645,58	84,47%	121.701,99
43- TOTAL DAS OUTRAS DESPESAS CUSTEADAS COM RECEITAS ADICIONAIS PARA FINANCIAMENTO DO ENSINO (39 + 40 + 41 + 42)	5.569.500,00	7.157.231,27	6.149.516,81	85,92%	6.000.854,20	85,92%	148.662,61



TRIBUNAL DE CONTAS DO ESTADO DO PARANÁ

Coordenadoria de Gestão Municipal - CGM

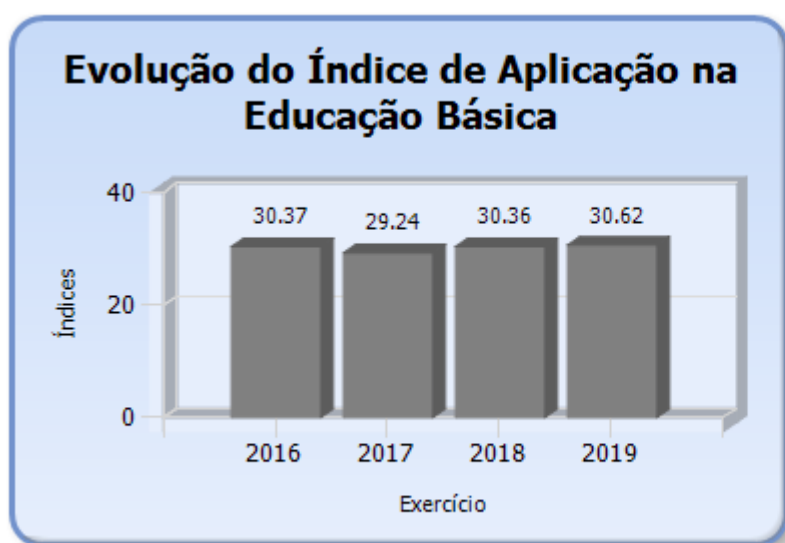
j)							
44- TOTAL GERAL DAS DESPESAS COM MDE (28 + 43)	73.362.650,00	84.261.001,27	73.283.046,25	86,97%	72.290.724,54	86,97%	992.321,71

RESTOS A PAGAR INSCRITOS COM DISPONIBILIDADE FINANCEIRA DE RECURSOS DE IMPOSTOS VINCULADOS AO ENSINO	SALDO ATÉ O BIMESTRE	CANCELADOS EM 2019 (j)
45- RESTOS A PAGAR DE DESPESAS COM MDE	647.681,76	1.983,38

CONTROLE DA DISPONIBILIDADE FINANCEIRA	FUNDEB	SALÁRIO EDUCAÇÃO
46- DISPONIBILIDADE FINANCEIRA EM 31 DE DEZEMBRO DE <EXERCÍCIO ANTERIOR>	991,82	109.517,87
47- (+) INGRESSO DE RECURSOS ATÉ O BIMESTRE	37.824.072,91	3.166.771,27
48- (-) PAGAMENTOS EFETUADOS ATÉ O BIMESTRE	37.869.384,08	3.256.618,57
48.1 - Orçamento do Exercício	37.868.392,26	3.147.208,62
48.2 - Restos a Pagar	991,82	109.409,95
49- (+) RECEITA DE APLICAÇÃO FINANCEIRA DOS RECURSOS ATÉ O BIMESTRE	45.774,67	8.158,19
50 - (=) DISPONIBILIDADE FINANCEIRA ATÉ O BIMESTRE	1.455,32	27.828,76
51 - (+) Ajustes	397.280,48	0,00
51.1 - Retenções	0,00	0,00
51.2 - Conciliação Bancária	397.280,48	0,00
52 - (=) SALDO FINANCEIRO CONCILIADO	398.735,80	27.828,76

Fonte: Sistema de Informações Municipais - Acompanhamento Mensal (SIM-AM), Tribunal de Contas do Estado do Paraná

Dados processados em: 20/05/2020 23:38 | Relatório emitido em: 30/07/2020 10:26



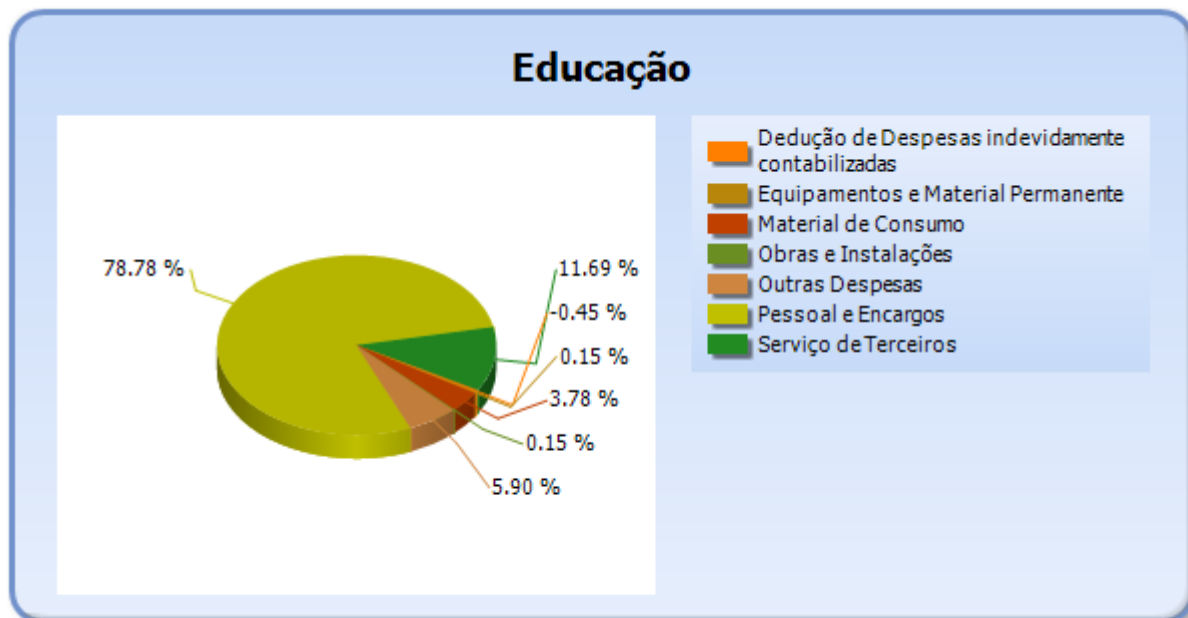


TRIBUNAL DE CONTAS DO ESTADO DO PARANÁ

Coordenadoria de Gestão Municipal - CGM

5.2 - DETALHAMENTO DA DESPESA COM ENSINO POR NATUREZA

NATUREZA DA DESPESA	VALOR
CORRENTES	67.234.763,63
Pessoal e Encargos	52.890.041,95
Material de Consumo	2.536.281,94
Serviço de Terceiros	7.848.321,91
Outras Despesas	3.960.117,83
DE CAPITAL	203.572,78
Equipamentos e Material Permanente	103.774,34
Obras e Instalações	99.798,44
Dedução de Despesas indevidamente contabilizadas	-304.806,97
TOTAL	67.133.529,44



5.3 - DETALHAMENTO DA DESPESA COM ENSINO POR PROJETOS E ATIVIDADES

CÓDIGO	NOME DO PROJETO	FIXAÇÃO	EXECUÇÃO	DIFERENÇA
1003	Construção e Ampliação de Escolas	153.500,00	34.469,25	119.030,75
2037	Ensino Fundamental/Educação Básica	10.208.852,68	10.023.337,53	185.515,15
2038	Educação Básica - Fundeb 40%	6.051.900,00	5.083.836,37	968.063,63
2039	Ensino Fundamental/Educação Básica - Fundeb 60%	24.374.000,00	21.801.939,74	2.572.060,26
2040	Biblioteca Pública/Laboratórios de Informática	98.300,00	88.682,32	9.617,68



TRIBUNAL DE CONTAS DO ESTADO DO PARANÁ

Coordenadoria de Gestão Municipal - CGM

1004	Construção e Ampliação de CMEIS	119.100,00	118.883,87	216,13
2041	Pré Escola/Educação Infantil	790.100,00	569.709,17	220.390,83
2042	CMEI/Educação Infantil	4.908.797,32	3.990.371,15	918.426,17
2043	Pré Escola/Educação Infantil - Fundeb 60%	5.834.300,00	4.744.020,40	1.090.279,60
2044	CMEI/Educação Infantil - Fundeb 60%	16.100.700,00	13.637.628,78	2.463.071,22
2045	EJA/Educação de Jovens e Adultos	28.200,00	22.116,91	6.083,09
2046	EJA/Educação de Jovens e Adultos - Fundeb 60%	600.700,00	410.209,87	190.490,13
2047	Parceria com Entidade da Educação Especial - Fundeb 40%	200,00	0,00	200,00
2048	Educação Especial	492.900,00	486.482,93	6.417,07
2049	Educação Especial - Fundeb 60%	1.306.500,00	845.816,50	460.683,50
2050	Organização e Manutenção da SMEC	5.889.820,00	5.442.827,09	446.992,91
2051	Formação Continuada dos Profissionais da Educação	145.900,00	138.004,53	7.895,47
	Dedução de Despesas indevidamente contabilizadas	0,00	-304.806,97	304.806,97
	TOTAL	77.103.770,00	67.133.529,44	9.970.240,56

5.4 - REMUNERAÇÃO DO MAGISTÉRIO - FUNDEB

ESPECIFICAÇÃO	VALOR
1 - RECEITAS DE TRANSFERÊNCIAS DO FUNDEB	37.869.847,58
2 - PAGAMENTO DOS PROFISSIONAIS DO MAGISTÉRIO	37.869.847,58
3 - RESTOS A PAGAR SEM COBERTURA FINANCEIRA	0,00
4 - SUPERAVIT FINANCEIRO	0,00
5 - TOTAL DAS DEDUÇÕES PARA FINS DE APLICAÇÃO DO FUNDEB (3+4)	0,00
6 - TOTAL LÍQUIDO DAS DESPESAS RELATIVAS À REMUNERAÇÃO DOS PROFISSIONAIS DO MAGISTÉRIO (2-5)	37.869.847,58
7 - PERCENTUAL DE APLICAÇÃO DOS RECURSOS DO FUNDEB NA REMUNERAÇÃO DO MAGISTÉRIO [6/1]	100,00



TRIBUNAL DE CONTAS DO ESTADO DO PARANÁ

Coordenadoria de Gestão Municipal - CGM

6 - DESPESAS REALIZADAS COM SAÚDE (E.C. 29/2000)

6.1 - DEMONSTRATIVO DO SISTEMA SIM-AM ENVIADO PELO MUNICÍPIO

MUNICÍPIO DE FRANCISCO BELTRÃO
RELATÓRIO RESUMIDO DA EXECUÇÃO ORÇAMENTÁRIA - CONSOLIDADO
ORÇAMENTOS FISCAL E DA SEGURIDADE SOCIAL
DEMONSTRATIVO DAS RECEITAS E DESPESAS COM AÇÕES E SERVIÇOS PÚBLICOS DE SAÚDE
01/2019 A 12/2019

RREO - ANEXO 12 (LC, 141/2012, art. 35)

R\$ 1,00

RECEITAS PARA APURAÇÃO DA APLICAÇÃO EM AÇÕES E SERVIÇOS PÚBLICOS DE SAÚDE	PREVISÃO INICIAL	PREVISÃO ATUALIZADA (a)	RECEITAS REALIZADAS	
			Até o Bimestre (b)	% (b/a) x 100
RECEITA DE IMPOSTOS LÍQUIDA (I)	47.690.000,00	52.917.171,42	54.149.744,77	102,33%
Imposto Predial e Territorial Urbano - IPTU	10.000.000,00	11.768.500,00	12.216.732,56	103,81%
Imposto sobre Transmissão de Bens Intervivos - ITBI	5.800.000,00	6.926.671,42	7.604.620,68	109,79%
Imposto sobre Serviços de Qualquer Natureza - ISS	17.500.000,00	19.368.800,00	20.725.142,98	107,00%
Imposto de Renda Retido na Fonte - IRRF	8.250.000,00	8.713.200,00	9.177.342,46	105,33%
Multas, Juros de Mora e Outros Encargos dos Impostos	640.000,00	640.000,00	293.779,76	45,90%
Dívida Ativa dos Impostos	4.300.000,00	4.300.000,00	3.079.455,29	71,62%
Multas, Juros de Mora e Outros Encargos da Dívida Ativa	1.200.000,00	1.200.000,00	1.052.671,04	87,72%
RECEITA DE TRANSFERÊNCIAS CONSTITUCIONAIS E LEGAIS (II)	120.837.000,00	120.837.000,00	108.993.218,66	90,20%
Cota-Parte FPM	47.660.000,00	47.660.000,00	43.182.817,81	90,61%
Cota-Parte ITR	65.000,00	65.000,00	67.196,81	103,38%
Cota-Parte IPVA	17.300.000,00	17.300.000,00	16.486.389,45	95,30%
Cota-Parte ICMS	54.600.000,00	54.600.000,00	48.494.395,23	88,82%
Cota-Parte IPI-Exportação	850.000,00	850.000,00	762.419,36	89,70%
Compensações Financeiras Provenientes de Impostos e Transferências Constitucionais	362.000,00	362.000,00	0,00	0,00%
Desoneração ICMS (LC 87/96)	362.000,00	362.000,00	0,00	0,00%
Outras	0,00	0,00	0,00	0,00%
TOTAL DAS RECEITAS PARA APURAÇÃO DA APLICAÇÃO EM AÇÕES E SERVIÇOS PÚBLICOS DE SAÚDE (III) = I + II	168.527.000,00	173.754.171,42	163.142.963,43	93,89%



TRIBUNAL DE CONTAS DO ESTADO DO PARANÁ

Coordenadoria de Gestão Municipal - CGM

RECEITAS ADICIONAIS PARA FINANCIAMENTO DA SAÚDE	PREVISÃO INICIAL	PREVISÃO ATUALIZADA (c)	RECEITAS REALIZADAS	
			Até o Bimestre (d)	% (d/c) x 100
TRANSFERÊNCIA DE RECURSOS DO SISTEMA ÚNICO DE SAÚDE-SUS	72.460.580,00	86.534.061,00	60.312.043,07	69,70%
Provenientes da União	71.174.580,00	84.149.255,69	58.616.257,48	69,66%
Provenientes dos Estados	1.186.000,00	2.284.789,38	1.578.695,95	69,10%
Provenientes de Outros Municípios	0,00	0,00	0,00	0,00%
Outras Receitas do SUS	100.000,00	100.015,93	117.089,64	117,07%
TRANSFERÊNCIAS VOLUNTÁRIAS	0,00	38,18	168,49	441,30%
RECEITAS DE OPERAÇÕES DE CRÉDITO VINCULADAS À SAÚDE	0,00	0,00	0,00	0,00%
OUTRAS RECEITAS PARA FINANCIAMENTO DA SAÚDE	456.000,00	3.037.728,61	4.698.481,17	154,67%
TOTAL RECEITAS ADICIONAIS PARA FINANCIAMENTO DA SAÚDE	72.916.580,00	89.571.827,79	65.010.692,73	72,58%

DESPESAS COM SAÚDE (Por Grupo de Natureza da Despesa)	DOTAÇÃO INICIAL	DOTAÇÃO ATUALIZADA (e)	DESPESAS EMPENHADAS		DESPESAS LIQUIDADAS		Inscritas em Restos a Pagar não Processados
			Até o Bimestre (f)	% (f/e) x 100	Até o Bimestre (g)	% (g/e) x 100	
DESPESAS CORRENTES	95.654.908,00	124.391.950,78	119.772.915,82	96,29%	115.215.339,36	92,62%	4.557.576,46
Pessoal e Encargos Sociais	39.472.180,00	42.321.650,00	41.872.341,05	98,94%	41.872.341,05	98,94%	0,00
Juros e Encargos da Dívida	0,00	0,00	0,00	0,00%	0,00	0,00%	0,00
Outras Despesas Correntes	56.182.728,00	82.070.300,78	77.900.574,77	94,92%	73.342.998,31	89,37%	4.557.576,46
DESPESAS DE CAPITAL	25.394.880,00	25.431.952,18	1.465.011,48	5,76%	1.321.279,12	5,20%	143.732,36
Investimentos	25.394.880,00	25.431.952,18	1.465.011,48	5,76%	1.321.279,12	5,20%	143.732,36
Inversões Financeiras	0,00	0,00	0,00	0,00%	0,00	0,00%	0,00
Amortização da Dívida	0,00	0,00	0,00	0,00%	0,00	0,00%	0,00
TOTAL DAS DESPESAS COM SAÚDE (IV)	121.049.788,00	149.823.902,96	121.237.927,30	80,92%	116.536.618,48	77,78%	4.701.308,82

DESPESAS COM SAÚDE NÃO COMPUTADAS PARA FINS DE APURAÇÃO DO PERCENTUAL MÍNIMO	DOTAÇÃO INICIAL	DOTAÇÃO ATUALIZADA (e)	DESPESAS EMPENHADAS		DESPESAS LIQUIDADAS		Inscritas em Restos a Pagar não Processados
			Até o Bimestre (f)	% (f/e) x 100	Até o Bimestre (g)	% (g/e) x 100	
DESPESAS COM INATIVOS E PENSIONISTAS	0,00	0,00	0,00	0,00%	0,00	0,00%	0,00
DESPESA COM ASSISTÊNCIA À SAÚDE QUE NÃO ATENDE AO PRINCÍPIO DE ACESSO UNIVERSAL	0,00	0,00	0,00	0,00%	0,00	0,00%	0,00
DESPESAS CUSTEADAS COM OUTROS RECURSOS	72.826.580,00	95.808.158,04	67.766.066,26	55,90%	63.594.292,22	54,57%	4.171.774,04
Recursos de Transferência	47.932.600,00	70.550.619,10	67.368.370,42	55,57%	63.297.798,93	54,32%	4.070.571,49



TRIBUNAL DE CONTAS DO ESTADO DO PARANÁ

Coordenadoria de Gestão Municipal - CGM

do Sistema Único de Saúde - SUS							
Recursos de Operações de Crédito	0,00	0,00	0,00	0,00%	0,00	0,00%	0,00
Outros Recursos	24.893.980,00	25.257.538,94	397.695,84	0,33%	296.493,29	0,25%	101.202,55
OUTRAS AÇÕES E SERVIÇOS NÃO COMPUTADOS	0,00	0,00	42.446,21	0,04%	40.661,21	0,03%	1.785,00
RESTOS/CONTAS A PAGAR INSCRITOS NO EXERCÍCIO SEM DISPONIBILIDADE FINANCEIRA	0,00	0,00	0,00	0,00%	0,00	0,00%	0,00
DESPEAS CUSTEADAS COM DISPONIBILIDADE DE CAIXA VINCULADA AOS RESTOS A PAGAR CANCELADOS	0,00	0,00	128,68	0,00%	128,68	0,00%	0,00
DESPEAS CUSTEADAS COM RECURSOS VINCULADOS À PARCELA DO PERCENTUAL MÍNIMO QUE NÃO FOI APLICADA EM AÇÕES E SERVIÇOS DE SAÚDE EM EXERCÍCIOS ANTERIORES	0,00	0,00	0,00	0,00%	0,00	0,00%	0,00
SUPERÁVIT FINANCEIRO DE EXERCÍCIO ANTERIOR NÃO APLICADO EM AÇÕES E SERVIÇOS PÚBLICOS DE SAÚDE	0,00	0,00	0,00	0,00%	0,00	0,00%	0,00
TOTAL DAS DESPEAS COM AÇÕES E SERVIÇOS PÚBLICOS DE SAÚDE NÃO COMPUTADAS (V)	0,00	0,00	67.808.641,15	55,93%	63.635.082,11	54,61%	4.173.559,04
TOTAL DAS DESPEAS COM AÇÕES E SERVIÇOS PÚBLICOS DE SAÚDE (VI) = (IV - V)	0,00	0,00	53.429.286,15	44,07%	52.901.536,37	45,39%	527.749,78

PERCENTUAL DE APLICAÇÃO EM AÇÕES E SERVIÇOS PÚBLICOS DE SAÚDE SOBRE A RECEITA DE IMPOSTOS LÍQUIDA E TRANSFERÊNCIAS CONSTITUCIONAIS E LEGAIS (VII%) = (VI / IIIb x 100) - LIMITE CONSTITUCIONAL 15%	32,75
---	-------

VALOR REFERENTE À DIFERENÇA ENTRE O VALOR EXECUTADO E O LIMITE MÍNIMO CONSTITUCIONAL [(IIIb * 15%) - VI]	28.957.841,64
---	---------------

EXECUÇÃO DE RESTOS A PAGAR NÃO PROCESSADOS INSCRITOS COM DISPONIBILIDADE DE CAIXA	INSCRITOS	CANCELADOS/PRESCRITOS	PAGOS	A PAGAR	PARCELA CONSIDERADA NO LIMITE
Inscritos em 2019	31.867,17	0,00	0,00	0,00	0,00

CONTROLE DOS RESTOS A PAGAR CANCELADOS OU PRESCRITOS PARA FINS DE APLICAÇÃO DA DISPONIBILIDADE DE CAIXA CONFORME ARTIGO 24, §1º e 2º	RESTOS A PAGAR CANCELADOS OU PRESCRITOS		
	Saldo Inicial	Despesas custeadas no exercício de referência (j)	Saldo Final (Não Aplicado)
Restos a Pagar Cancelados ou Prescritos em 2019	0,00	128,68	- 128,68



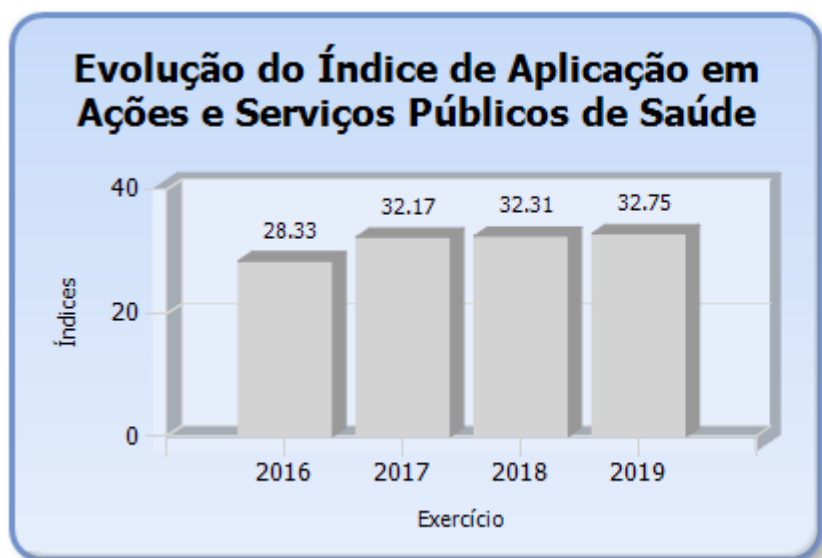
TRIBUNAL DE CONTAS DO ESTADO DO PARANÁ

Coordenadoria de Gestão Municipal - CGM

CONTROLE DO VALOR REFERENTE AO PERCENTUAL MÍNIMO NÃO CUMPRIDO EM EXERCÍCIOS ANTERIORES PARA FINS DE APLICAÇÃO DOS RECURSOS VINCULADOS CONFORME ARTIGOS 25 E 26	LIMITE NÃO CUMPRIDO		
	Saldo Inicial	Despesas custeadas no exercício de referência (k)	Saldo Final (Não Aplicado)
Diferença de limite não cumprido em 2019	0,00	0,00	0,00

DESPESAS COM SAÚDE (Por Subfunção)	DOTAÇÃO INICIAL	DOTAÇÃO ATUALIZADA (e)	DESPESAS EMPENHADAS		DESPESAS EXECUTADAS		Inscritas em Restos a Pagar não Processados
			Até o Bimestre (l)	% (l/total l) x 100	Até o Bimestre (m)	% (m/total m) x 100	
Atenção Básica	30.482.430,00	37.967.286,48	35.582.577,20	29,35%	35.127.238,19	93,72%	455.339,01
Assistência Hospitalar e Ambulatorial	80.911.758,00	100.307.096,15	75.022.785,85	61,88%	70.979.317,46	74,79%	4.043.468,39
Suporte Profilático e Terapêutico	2.835.000,00	3.574.544,04	3.331.857,43	2,75%	3.298.290,45	93,21%	33.566,98
Vigilância Sanitária	226.500,00	401.659,92	317.764,98	0,26%	193.491,71	79,11%	124.273,27
Vigilância Epidemiológica	2.890.800,00	3.319.558,45	2.745.332,01	2,26%	2.728.371,27	82,70%	16.960,74
Alimentação e Nutrição	0,00	0,00	0,00	0,00%	0,00	0,00%	0,00
Outras Subfunções	3.703.300,00	4.253.757,92	4.237.609,83	3,50%	4.209.909,40	99,62%	27.700,43
TOTAL	121.049.788,00	149.823.902,96	121.237.927,30	100,00%	116.536.618,48	80,92%	4.701.308,82

Fonte: Sistema de Informações Municipais - Acompanhamento Mensal (SIM-AM), Tribunal de Contas do Estado do Paraná
 Dados processados em: 23/01/2020 21:14 | Relatório emitido em: 30/07/2020 10:26



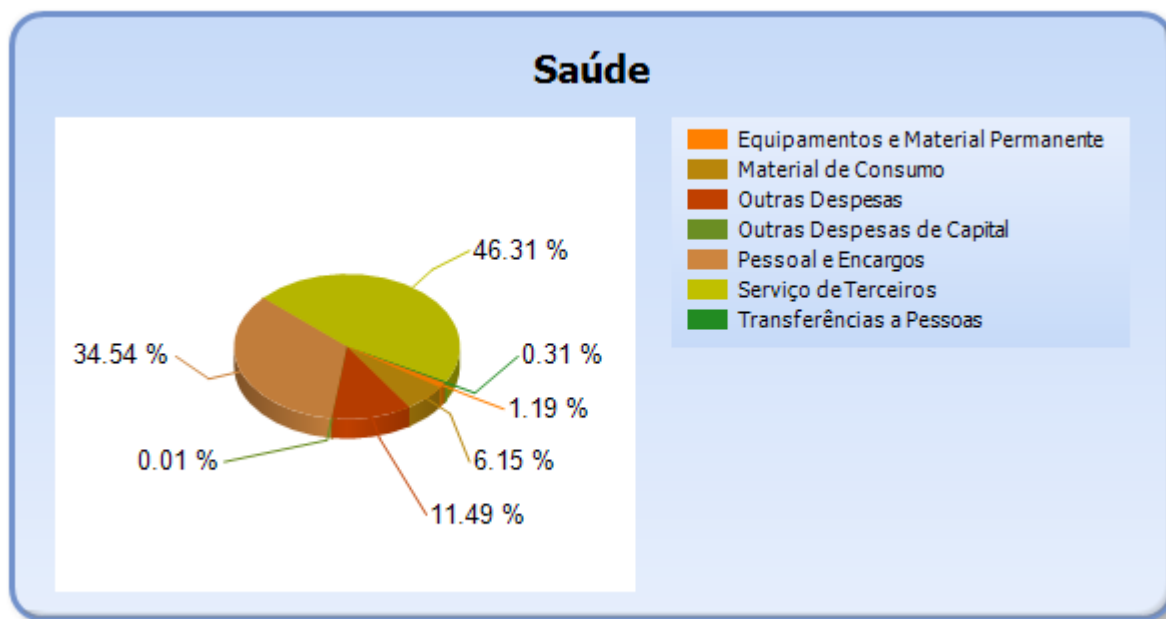


TRIBUNAL DE CONTAS DO ESTADO DO PARANÁ

Coordenadoria de Gestão Municipal - CGM

6.2 - DETALHAMENTO DA DESPESA COM SAÚDE POR NATUREZA

NATUREZA DA DESPESA	VALOR
CORRENTES	119.772.915,82
Pessoal e Encargos	41.872.341,05
Material de Consumo	7.452.899,10
Serviço de Terceiros	56.150.943,16
Transferências	372.034,68
Transferências a Pessoas	372.034,68
Outras Despesas	13.924.697,83
DE CAPITAL	1.465.011,48
Equipamentos e Material Permanente	1.448.781,49
Outras Despesas de Capital	16.229,99
TOTAL	121.237.927,30



6.3 - DETALHAMENTO DA DESPESA COM SAÚDE POR PROJETOS E ATIVIDADES

CÓDIGO	NOME DO PROJETO/ATIVIDADE	FIXAÇÃO	EXECUÇÃO	DIFERENÇAS
2055	Desenvolver Ações de Gestão da Secretaria Municipal de Saúde	4.253.757,92	4.237.609,83	16.148,09
1005	Construção da Base do SAMU e UBS na Área Rural e Urbana	100,00	0,00	100,00
2056	Reforma e Manutenção da Estrutura Física das Unidades de Saúde	612.200,00	73.484,38	538.715,62



TRIBUNAL DE CONTAS DO ESTADO DO PARANÁ

Coordenadoria de Gestão Municipal - CGM

2057	Manter e Ampliar o PACS	4.059.260,00	4.050.418,88	8.841,12
2058	Manutenção da Rede Municipal de Saúde	29.434.016,48	27.894.690,28	1.539.326,20
2059	Centro de Saúde Cidade Norte	3.861.710,00	3.563.983,66	297.726,34
1006	Hospital Intermunicipal	22.000.000,00	0,00	22.000.000,00
1007	Centro de Reabilitação de Dependentes Químicos	100,00	0,00	100,00
2060	Manutenção do Centro de Especialidades Odontológicas - CEO	956.105,71	920.937,35	35.168,36
2061	Consórcio - ARSS/CRE	4.622.473,44	4.614.094,82	8.378,62
2062	Manutenção de Serviço Especializado Média e Alta Complexidade - MAC	44.871.354,11	44.546.637,08	324.717,03
2063	Manter Atividades do CAPS AD	794.146,25	736.113,18	58.033,07
2064	Manutenção da Unidade de Pronto Atendimento - UPA	12.634.804,19	11.759.950,42	874.853,77
2065	Incrementar a Realização de Exames de Imagem e Procedimentos Especializados	1.996.000,00	1.969.639,26	26.360,74
2066	Desenvolver Mutirão de Cirurgias Eletivas	5.242.400,00	5.124.488,91	117.911,09
2067	Consórcio - SAMU/CIRUSPAR	5.366.844,50	3.564.833,94	1.802.010,56
2068	Manter e Garantir a Estadia dos Usuários do SUS em Tratamento Fora de Domicílio - TFD	1.822.867,95	1.786.090,89	36.777,06
2069	Manter a Assistência Farmacêutica	3.574.544,04	3.331.857,43	242.686,61
2070	Construir e Manter a Unidade de Vigilância em Zoonoses	401.659,92	317.764,98	83.894,94
2071	Manter o Programa DST/HIV/AIDS	284.700,00	140.452,05	144.247,95
2072	Manter Ações de Vigilância em Saúde	3.034.858,45	2.604.879,96	429.978,49
	TOTAL	149.823.902,96	121.237.927,30	28.585.975,66

7 - CONTROLE INTERNO

PONTOS DE VERIFICAÇÃO SOBRE O CONTROLE INTERNO

ITENS DE VERIFICAÇÃO	CONCLUSÃO
Consta do processo o Relatório do Controle Interno?	SIM
O Relatório do Controle Interno encaminhado apresenta o conteúdo mínimo prescrito pelo Tribunal?	SIM
O Relatório do Controle Interno encaminhado apresenta irregularidade passível de desaprovação das contas anuais?	NÃO



TRIBUNAL DE CONTAS DO ESTADO DO PARANÁ

Coordenadoria de Gestão Municipal - CGM

8 - REGIME PRÓPRIO DE PREVIDÊNCIA MUNICIPAL

NOME DO RPPS	CRP
PREVIDENCIA SOCIAL DOS SERVIDORES PUBLICOS DE FRANCISCO BELTRAO	SIM

8.1 - VALORES DAS RECEITAS, DESPESAS E LAUDO ATUARIAL

Entidade: PREVIDENCIA SOCIAL DOS SERVIDORES PUBLICOS DE FRANCISCO BELTRAO

Valores das Receitas e Despesas do RPPS

DESCRIÇÃO	VALOR
Receita das Contribuições Patronais no exercício - Principal	15.789.135,44
Receita das Contribuições Patronais no exercício - Multas e Juros e Juros de Mora	0,00
Receita das Contribuições Patronais no exercício decorrentes de parcelamentos - Principal	0,00
Receita das Contribuições Patronais no exercício decorrentes de parcelamentos - Multas e Juros e Juros de Mora	0,00
Receita das Contribuições dos Servidores Ativos no exercício - Principal	8.757.381,40
Receita das Contribuições dos Servidores Ativos no exercício - Multas e Juros e Juros de Mora	0,00
Receita das Contribuições dos Servidores Inativos e Pensionistas - Principal	51.244,92
Receita das Contribuições dos Servidores Inativos e Pensionistas - Multas e Juros e Juros de Mora	0,00
Receita das Contribuições dos Servidores no exercício decorrentes de parcelamentos - Principal	0,00
Receita das Contribuições dos Servidores no exercício decorrentes de parcelamentos - Multas e Juros e Juros de Mora	0,00
Receita Patrimonial - Remuneração dos Recursos do Regime Próprio de Previdência Social - RPPS	10.889.228,95
Receita Patrimonial - Outras Receitas	0,00
Aportes Periódicos para Amortização de Déficit Atuarial do RPPS - Principal	0,00
Aportes Periódicos para Amortização de Déficit Atuarial do RPPS - Multas e Juros e Juros de Mora	0,00
Compensações financeiras entre o RGPS e o RPPS	1.326.819,37
Outras Receitas do RPPS no exercício	0,00
Receitas de Capital do RPPS no exercício	0,00
Total das Receitas	36.813.810,08
Fonte 001 - Recursos Livres	0,00
Fonte 040 - Recursos Previdenciários	0,00



TRIBUNAL DE CONTAS DO ESTADO DO PARANÁ

Coordenadoria de Gestão Municipal - CGM

Total dos Ingressos por Interferência Financeira (Fonte 001 + Fonte 040)	0,00
TOTAL DOS RECURSOS	36.813.810,08
Despesa com Aposentadorias e Reformas	22.373.783,40
Despesa com Pensões	3.782.674,69
Despesa com Outros Benefícios Previdenciários	731.877,89
Despesa com Outros Benefícios Assistenciais	1.697.624,57
Despesas com Pessoal e Encargos	0,00
Outras Despesas de Custeio	376.585,90
Despesas de Capital	0,00
TOTAL DAS APLICAÇÕES	28.962.546,45

Entidade: PREVIDENCIA SOCIAL DOS SERVIDORES PUBLICOS DE FRANCISCO BELTRAO

Principais Valores do Laudo Atuarial

DESCRIÇÃO	VALOR
a) Ativo do Plano	113.178.908,80
b) Provisão Matemática Previdenciária Bruta	113.178.908,80
c) Plano de Amortização	0,00
d) Provisão Matemática Previdenciária Líquida (b-c)	113.178.908,80
e) Valor do Aporte	0,00
f) Percentual Contribuição Patronal	17,61%
g) Percentual Contribuição Servidor Ativo	11,00%
h) Percentual Contribuição Servidor Inativo	11,00%
i) Percentual Contribuição Pensionista	11,00%
j) Percentual Taxa de Administração	1,50%

9 - ATRASO NA ENTREGA DA PRESTAÇÃO DE CONTAS DO EXERCÍCIO

9.1 - ENTREGA DOS DOCUMENTOS QUE COMPÕEM A PRESTAÇÃO DE CONTAS COM ATRASO

Verifica-se na autuação do processo de Prestação de Contas que a Entidade atendeu o prazo estipulado no art. 225, caput, do Regimento Interno do TCE/PR.



TRIBUNAL DE CONTAS DO ESTADO DO PARANÁ

Coordenadoria de Gestão Municipal - CGM

PARTE II - CONSTATAÇÕES DA ANÁLISE

10 - RESULTADO DA ANÁLISE

A análise das contas está cingida aos assuntos contidos no escopo definido na Instrução Normativa nº 151/2020, sendo que a abordagem à luz dos critérios técnicos e legais a que estão sujeitos não resultou em apontamentos no sentido de recomendações ou restrições.

PARTE III - INFORMAÇÕES RELATIVAS AOS PROCESSOS DA ENTIDADE

a) ESCOPO DO PROCEDIMENTO DE ACOMPANHAMENTO REMOTO PARA O EXERCÍCIO

O Acompanhamento Remoto via Malha Eletrônica teve como objeto de escopo para a Entidade no exercício em análise os casos abaixo relacionados:

DESCRIÇÃO DOS CASOS DE ACOMPANHAMENTO	UNIDADE RESPONSÁVEL
Análise de edital de licitação	CAGE
Plano Anual de Fiscalização de 2019 - PAF 2019	CAGE

b) - PROCESSOS REFERENTES À ENTIDADE

Não constaram do banco de dados do TCE/PR, no momento da emissão desta Instrução, registros de processos relativos à Entidade para este exercício de análise da Prestação de Contas Municipais.

c) - SITUAÇÃO DAS PRESTAÇÕES DE CONTAS DOS ÚLTIMOS EXERCÍCIOS

Informa-se a seguir a situação das Prestações de Contas, relativas aos últimos exercícios, conforme consta do banco de dados do TCE/PR.

Nº DO PROCESSO	ANO	ASSUNTO	TRÂMITE ATUAL	TIPO ATO	Nº ATO	RESULTADO
209494/16	2015	PRESTAÇÃO DE CONTAS DO PREFEITO MUNICIPAL	DP	PPR	171/2016	Parecer prévio pela regularidade



TRIBUNAL DE CONTAS DO ESTADO DO PARANÁ

Coordenadoria de Gestão Municipal - CGM

234050/17	2016	PRESTAÇÃO DE CONTAS DO PREFEITO MUNICIPAL	DP	PPR	470/2019	Parecer prévio pela regularidade com ressalvas
232418/18	2017	PRESTAÇÃO DE CONTAS DO PREFEITO MUNICIPAL	DP	PPR	14/2019	Retificação de acórdão
194293/19	2018	PRESTAÇÃO DE CONTAS DO PREFEITO MUNICIPAL	DP	PPR	247/2019	Parecer prévio pela regularidade

PARTE IV - CONCLUSÃO

Efetivado o exame da prestação de contas de governo do MUNICÍPIO DE FRANCISCO BELTRÃO, relativa ao exercício financeiro de 2019 e à luz das constatações relatadas neste instrutivo, as contas não apresentam restrições, sendo possível a emissão de Parecer Prévio no sentido da Regularidade.

Destaca-se, contudo, que as conclusões aqui expostas não elidem responsabilidades por atos não alcançados pelo conteúdo da prestação de contas, não validam divergências em informações de caráter declaratório, não detectadas na análise, e nem eximem anomalias levantadas em outras espécies de procedimentos fiscalizatórios, tais como: Procedimentos de Acompanhamento Remoto, Auditorias, Inspeções, Tomadas de Contas, Comunicação de Irregularidades, Denúncias ou Representações.

É a instrução.

CGM, 30 de julho de 2020.

Ato emitido por CARLOS ALBERTO HEMBECKER - Analista de Controle - Matrícula nº 501255.

Encaminhe-se ao MPjTC, de acordo com o art. 353 do Regimento Interno.